


**Helyi
Esélyegyenlőségi
Program**

Ordacsehi Község Önkormányzata



ORDACSEHI

2025-2029.

Tartalom

Helyi Esélyegyenlőségi Program (HEP)	3
Bevezetés	3
A település bemutatása	3
Értékeink, küldetésünk	10
Célok.....	11
A Helyi Esélyegyenlőségi Program Helyzetelemzése (HEP HE)	12
1. Jogszabályi háttér bemutatása	12
2. Stratégiai környezet bemutatása.....	13
3. A mélyszegénységben élők és a romák helyzete, esélyegyenlősége	14
4. A gyermekek helyzete, esélyegyenlősége, gyermekszegénység.....	43
5. A nők helyzete, esélyegyenlősége	62
6. Az idősek helyzete, esélyegyenlősége	71
7. A fogyatékkal élők helyzete, esélyegyenlősége.....	80
8. Helyi partnerség, lakossági önszerveződések, civil szervezetek és for-profit szereplők társadalmi felelősségvállalása.....	84
9. A helyi esélyegyenlőségi program nyilvánossága	85
A Helyi Esélyegyenlőségi Program Intézkedési Terve (HEP IT)	86
1. A HEP IT részletei	86
A helyzetelemzés megállapításainak összegzése	86
Jövőképünk.....	87
Az intézkedési területek részletes kifejtése (kitöltése javasolt, opcionális)	88
2. Összegző táblázat - A Helyi Esélyegyenlőségi Program Intézkedési Terve (HEP IT).....	91
3. Megvalósítás	96
3.1 A megvalósítás előkészítése	96
3.2 A megvalósítás folyamata	96
3.3 Monitoring és visszacsatolás	98
3.4 Nyilvánosság	99
3.5 Kötelezettségek és felelősség	25
3.6 Érvényesülés, módosítás	100
4. Elfogadás módja és dátuma.....	101

Bevezetés

Összhangban az Egyenlő Bánásmódról és az Esélyegyenlőség Előmozdításáról szóló 2003. évi CXXV. törvény, a helyi esélyegyenlőségi programok elkészítésének szabályairól és az esélyegyenlőségi mentorokról szóló **2021.06.30-án módosított 321/2011. (XII. 27.) Korm. rendelet** alapján megjelent **Belügyminisztérium „Módszertani útmutató a helyi esélyegyenlőségi programok elkészítésének szempontjaihoz és a program felülvizsgálatához” c. dokumentum** szerint **átdolgozva**, Ordacsehi Község Önkormányzata Esélyegyenlőségi Programban rögzíti az esélyegyenlőség érdekében szükséges feladatokat.

Az önkormányzat vállalja, hogy az elkészült és elfogadott Esélyegyenlőségi Programmal összehangolja a település más dokumentumait¹, valamint az önkormányzat fenntartásában lévő intézmények működtetését. Vállalja továbbá, hogy az Esélyegyenlőségi Program elkészítése során bevonja partneri kapcsolatrendszerét, különös tekintettel a köznevelés állami és nem állami intézményfenntartóira.

Jelen helyzetelemzés az Esélyegyenlőségi Program megalapozását szolgálja.

A település bemutatása

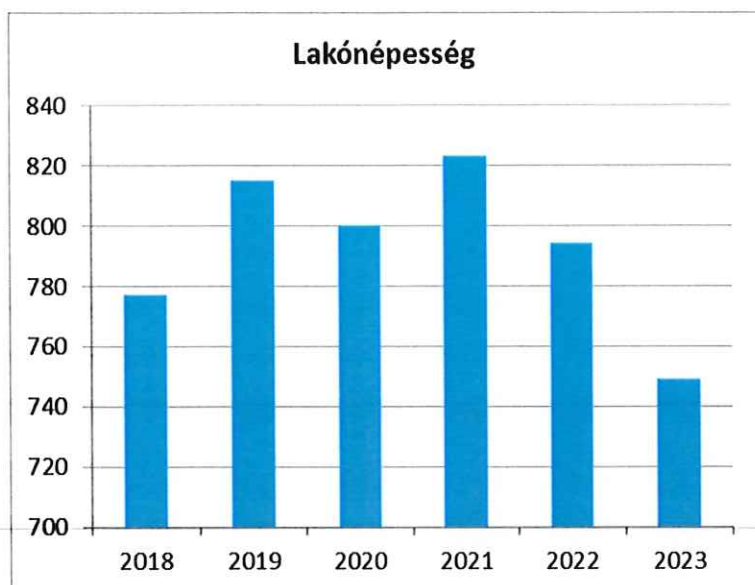


¹ Költségvetési koncepció, Gazdasági program, Településfejlesztési koncepció, Településrendezési terv, Helyi Építési Szabályzat, Településfejlesztési koncepció, Önkormányzat intézményének szakmai programja

Ordacsehi 1939-ben jött létre Orda és Balatoncsehi egyesítéséből. A település lakói történelmi településként tartják számon Ordacsehit; Orda és Csehi belterülete a XIX. századi vízrendezés után került egy kilométerre a Balaton partjától. Beszédes a település neve: az Orda ősi, török név, horda a jelentése. Koppány állatcsordáit nevezhették így, és utal az Árpád-kori királyi erdőispánságokra is. A Csehi a népnév birtoklást kifejező -i képzős származéka. Az írásos dokumentumokat vizsgálva, régebbi település Orda, mely 866-ban már létezett és temploma is volt. 1230-ból már konkrét adat áll rendelkezésünkre Orda létesítését illetően. Csehi első okleveles említése 1333-ból való, i- képző nélküli Csehy alakban. Ekkor már a tizedszedők megkezdték működésüket és mind Ordát, mint Csehit plébániás helyként említik. A település mellett a török hódoltság korában két vár is állt, Kisvár és Zarda vár, mely várak a török kiverése után másfél évtizeddel népesültek be ismét. A mai Csehi templomot, a Bosnyák család emeltette 1763-ban. Később 1832-ben építették át késő barokk stílusban. A környék a szőlősgyöröki Jankovics család birtoka lett. Az 1939-es közigazgatási rendezés alkalmával egyesítették a két községet, melynek eredményeként sok vita után Balatoncsehi, majd Csehiorda végül a II. világháború után az Ordacsehi nevet kapta. A település balaton-parti 500 m-es területét, 1970-ben Fonyódnhoz való csatolás alkalmával Balatonboglár és Fonyód felosztotta egymás közt. A község korábban kizárólag mezőgazdasági jellegű volt, ahol a lakosság nagy része állattenyésztéssel és szántóföldi termeléssel foglalkozott. A 2000-es évre az állattenyésztés gyakorlatilag megszűnt, a korszerű mezőgazdasági termelés pedig már csak néhány család megélhetését biztosítja. A lakosság megélhetése a környező településeken levő turisztikai szolgáltatásokból és a település területén levő nagy létszámú nyaralónak használt ingatlan működésének szolgáltatásából adódik. A település jellege az elmúlt 20 évben teljesen megváltozott, ma elsősorban alvó-üdülő falu jellege kezd dominálni. Környezetkímélő üzemi területek a lakott részekről távol, a külterületen találhatóak. A lakott területen keresztül megszűnő tehergépkocsi forgalom miatt a nyugodt, csendes környezet várhatóan tovább fogja növelni a lakosság létszámát. A település teljes városi komforttal: közművel, és úthálózattal rendelkezik. Jelenlegi létszámunk mintegy 460 ingatlanon, 879 fő. (2021-es adat) Az állandó üdülőket fenntartó létszám kb. 140. A turisztikai szolgáltatások egyre szélesebb körét tudjuk biztosítani, például a borút állomásaként nyilvántartott Csehivölgyi Pincevendéglő, ahol a környék rendkívül gazdag szőlőterméséből készült borokat lehet megkóstolni.

1. számú táblázat - Lakónépesség száma az év végén		
Év	Fő (TS 001)	Változás
2018	777	bázis év
2019	815	104,89%
2020	800	98,16%
2021	823	102,88%
2022	794	96,48%
2023	749	94,33%

Forrás: TeIR, KSH-TSTAR



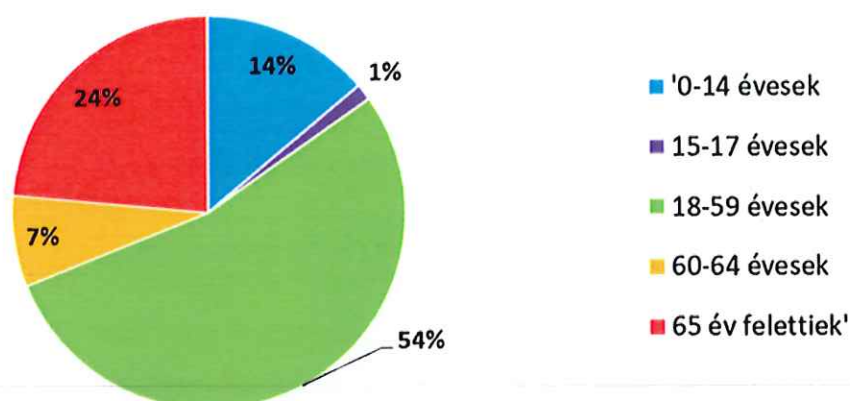
A lakónépesség a településen lakóhellyel rendelkező, másutt tartózkodási hellyel nem rendelkező személyeket jelenti. A táblázatból látható, hogy a település lakónépessége 2021. óta csökken. 2021-ben, a koronavírus járvány időszaka alatt valamelyest nőtt az előző évekhez képest, mivel a városokból többen vidékre költöztek, a Balaton melletti falvakba. 2022. évtől a lakónépesség számában csökkenés tapasztalható, az előző évhez viszonyítva 29 fővel, ami azt jelenti, hogy a korábbi években tapasztalható bevándorlással ellentétben megindult a településről történő elvándorlás.

2. számú táblázat - Állandó népesség összetétele nemek és korcsoportok szerint (2021)

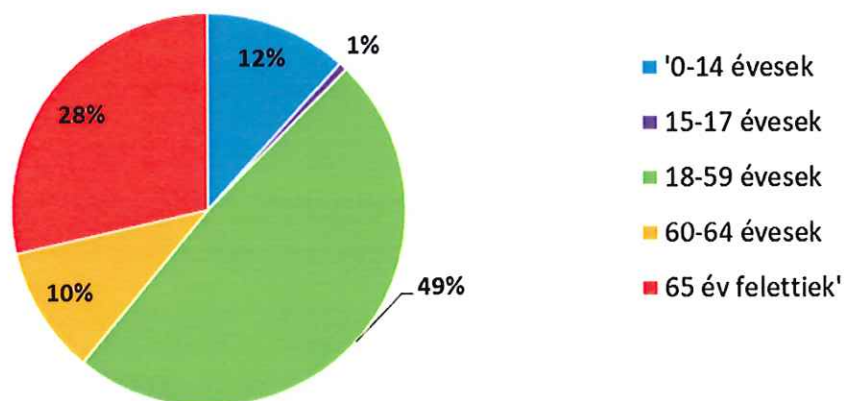
Korcsoport	Fő			Az állandó népességből a megfelelő korcsoportú nők és férfiak aránya (%)	
	Férfiak	Nők	Összesen (TS 003)	Férfiak (TS 005)	Nők (TS 007)
Állandó népesség száma (férfiak TS 004, nők TS 006)	441	438	879	50,17%	49,83%
0-2 évesek (összes száma TS 008, aránya TS 009)			26	2,96%	
0-14 éves (férfiak TS 010, aránya TS 011; nők TS 012, aránya TS 013)	61	51	112	6,94%	5,80%
15-17 éves (férfiak TS 014, aránya TS 015; nők TS 016, aránya TS 017)	6	3	9	0,68%	0,34%
18-59 éves (férfiak TS 018, aránya TS 019; nők TS 020, aránya TS 021)	237	213	450	26,96%	24,23%
60-64 éves (férfiak TS 022, aránya TS 023; nők TS 024, aránya TS 025)	33	46	79	3,75%	5,23%
65 év feletti (férfiak TS 026, aránya TS 027; nők TS 028, aránya TS 029)	104	125	229	11,83%	14,22%

Forrás: TeIR, KSH-TSTAR

Állandó népesség - férfiak életkori megoszlása



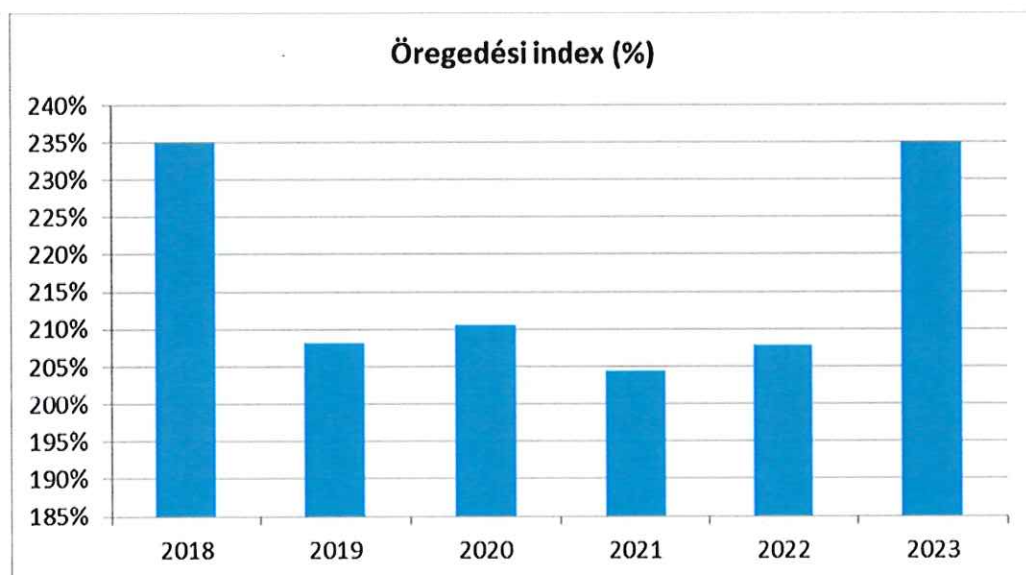
Állandó népesség - nők életkori megoszlása



A demográfiai adatok vizsgálatánál fontos jelzőszám a népesség korcsoport szerinti megoszlása. Az adott területen bejelentett lakóhellyel (állandó lakással) rendelkező személyek tartoznak a bejelentett állandó népesség körébe. Az állandó népességen belül a nők aránya 49,83 %, a férfiaké 50,17 %, tehát az országos tendenciától eltérően a férfiak vannak többségben. Az állandó népességen belül a 18-59, és a 65 év felettek száma a legmagasabb. A férfiak aránya a 0-14, a 15-17 és a 18-59 évesek korosztályában magasabb, viszont a 60-64 és a 65 év felettek korosztályában ez az arány megfordul, ott a nők vannak magasabb arányban.

3. számú táblázat - Öregedési index			
Év	65 év feletti állandó lakosok száma (fő) (TS 026 és TS 028 összesen)	0-14 éves korú állandó lakosok száma (fő) (TS 010 és TS 012 összesen)	Öregedési index % (TS 030)
2018	202	86	234,88%
2019	206	99	208,08%
2020	219	104	210,58%
2021	229	112	204,46%
2022	239	115	207,83%
2023	235	100	235,00%

Forrás: TeIR, KSH-TSTAR



Az öregedési index azt jelzi, hogy 100 fő 14 év alattira mennyi 65 éven felüli fő jut, a népesség korösszetétele változásának és az elöregedés folyamatának legfontosabb indikátora, mely a demográfiai jövő szempontjából kiemelt jelentőségű. Ez az index megmutatja, hogy az adott település népességére mi a jellemző: amennyiben 100 alatti az index, akkor túlsúlyban vannak a 14 év alattiak, vagyis fiatalos a népegyenlőség. Ha az index 100 felett van, akkor a 65 év felettek vannak többen, és a település elöregedő. Fenti táblázatból jól látható, hogy településünkön 2022-ig folyamatosan emelkedik mind a 65 év felettek, mind pedig a 0-14 évesek száma. Az öregedési index időszakos csökkenés után újból növekvő tendenciát mutat, ez azt jelenti, hogy több, mint kétszer annyi a 65 év felettek száma, mint a 0-14 éves korosztályé. Ordacsehi településnépessége elöregedő, magas a halálozások száma, és kevés gyermek születik. Esélyegyenlőség szempontból ez úgy értelmezhető, hogy az idősek fokozottabb ellátására van szükség.

2012. óta a 65 év felettek száma mintegy tízezerrel nőtt a Balaton környékén: 212-ben 51 ezren, míg tavaly már 61 ezren laktak a tó környékén. A 18 év alatti fiatalok száma stagnál, az aktív korúak (18-64) száma pedig folyamatosan csökken – írta az ESPON (Európai Területfejlesztési és Kohéziós Megfigyelő Hálózat) alkalmazott kutatási program tavalyi időközi jelentése. Az idősök aránya a tó partján átlagosan 25,1 százalék, míg néhány helységben a 30 százalékot is meghaladja.

Forrás: <https://qubit.hu/2022/09/05/amikor-vege-a-szezonnak-a-nyaralok-hazamennek-a-nyugdijasok-maradnak-a-balatonnal>

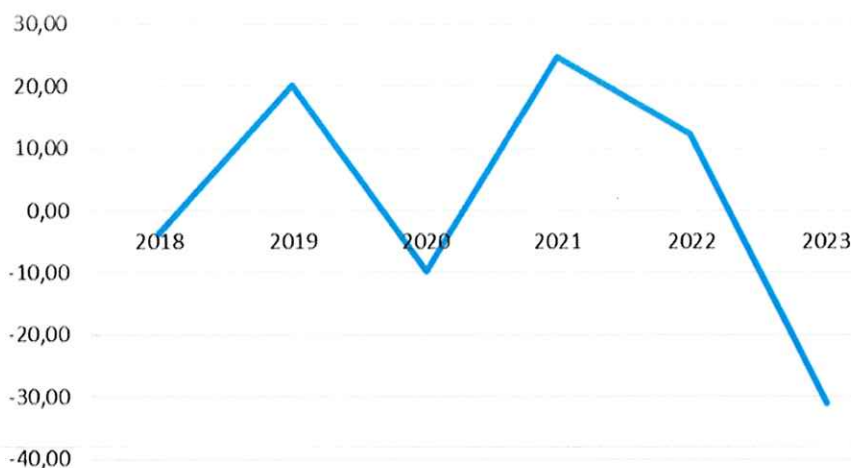
A Balaton térségében, ahogyan országosan is, a születések és a halálozások egyenlege évtizedek óta negatív, vagyis többen halnak meg a térségben élők közül, mint ahányan születnek. Tartós időtrend vizsgálatok alapján az üdülőkörzet Veszprém vármegyei alrégiójában a legkedvezőbb a természetes népességváltozás értéke, de ez is csak relatív kedvezőséget jelent, hiszen mindössze annyi mondható el, hogy itt csekélyebb az élve születések és a halálozások egyenlegéből adódó népességveszteség. Ezzel párhuzamosan a lakosság nagymértékű öregedése figyelhető meg. A 100 fiatalkorúra jutó idős korúak száma a 2005. évi 119 főről 2022-re 197 főre növekedett, vagyis lényegében kétszer annyian élnek nyugdíjas korúak a Balaton térségében, mint életkezdő fiatalok. Az öregedési index települési értékei jellemzően a Balaton-parthoz közeledve növekednek. A Központi Statisztikai Hivatal Balaton Kiemelt Üdülőkörzetre végzett népesség-előreszámítása néhány évvel ezelőtt megállapította, hogy a térségben 2062-re mindössze 184 ezer állandó lakos marad, nagyjából egy aktív korúra jutó egy, jellemzően idős korú eltartott állampolgárral – amennyiben a népesedési viszonyokat nem befolyásolja jelentős külső hatás.

Forrás: <https://marcaliportal.hu/kozelben/70520-kutatas-a-balaton-terség-nepessegegenek-vendegkorenek-épitkezeseinek-alakulasa>

4. számú táblázat - Belföldi vándorlások	
Év	Állandó oda-, és elvándorlások különbségének 1000 állandó lakosra vetített száma (fő) (TS 031)
2018	-3,86
2019	20,10
2020	-9,91
2021	24,65
2022	12,37
2023	-31,11

Forrás: TeIR, KSH-TSTAR

**Állandó oda-, és elvándorlások különbségének 1000
állandó lakosra vetített száma (fő)**

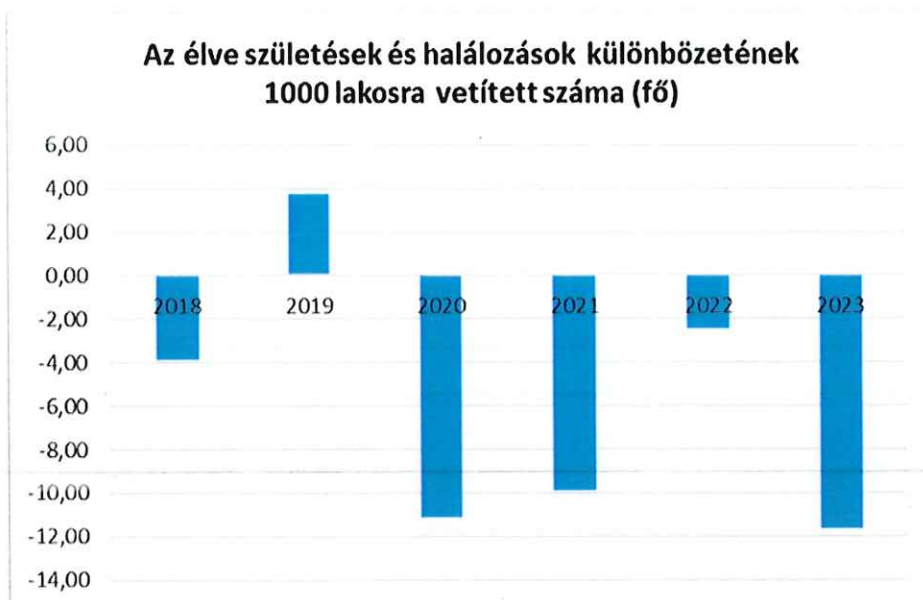


Magyarországon a bejelentkezések és a kijelentkezések alapján rendszeresen gyűjtött adatokból lehet kiszámolni az odavándorlási és elvándorlási arányszámokat: az odavándorlók, illetve elvándorlók számát a település teljes népességéhez viszonyítjuk, és ezrelékben adjuk meg. Az odavándorlási és elvándorlási arányszám különbsége a belső vándorlási egyenleg, amely azt mutatja meg, hogy egy adott település népessége valamely évben hány ezrelékkal nőtt vagy csökkent a belső vándorlás következtében. Ha a különböző „típusú” vándorlásokban (állandó vándorlás, ideiglenes vándorlás, ideiglenes visszavándorlás, illetve összes belföldi vándorlás) résztvevők számát elosztjuk a népesség számával, és kivetítjük őket ezer lakosra, megkapjuk a nettó belső vándorlási arányszámot. Ez az adat az adott település vonzerejét mutatja: ha pozitív az egyenleg, akkor az odaköltözés, ha negatív, akkor az elvándorlás a jellemző.

A táblázatból látható, hogy településünkön 2018-hoz viszonyítva 2019. évben nőtt az odavándorlások száma, 2020-ban lecsökkent, 2021. évben megugrott, majd 2022-től csökkenő tendenciát mutat.

5. számú táblázat - Természetes szaporodás	
Év	Az élve születések és halálozások különbségének 1000 lakosra vetített száma (fő) (TS 032)
2018	-3,86
2019	3,77
2020	-11,15
2021	-9,86
2022	-2,47
2023	-11,67

Forrás: TeIR, KSH-
TSTAR



A népesség alakulását – a vándorlásoktól eltekintve – a születések és a halálozások száma és ezek egyenlege szabja meg. Ez az ún. természetes szaporodás, amely tehát az élveszületések és a halálozások különbözete. A természetes szaporodás történelmi perspektívában többnyire pozitív értékű (az élveszületések száma meghaladja a halálozásokét), ezért a demográfiai terminológiában a természetes fogyás is beletartozik a természetes szaporodás fogalomkörébe, csupán az előjele negatív. A természetes szaporodás nyers arányszáma a természetes szaporodás abszolút számának a lakossághoz viszonyított arányát mutatja meg 1000 lakosra számítva. Általában éves időszakokra számítjuk. A táblázat adatai szerint a halálozások száma magasabb, mint a születéseké, amely szintén a település elöregedését mutatja.

Értékeink, küldetésünk

Esélyegyenlőségi programunk elkészítése során arra törekszünk, hogy a településen élő öt célcsoport:

- mélyszegénységben élők és romák,
- nők,
- gyermekek,
- idősek,
- fogyatékossgal élők

esélyegyenlőségének megvalósítását előmozdítsuk, az egyenlő bánásmód feltételeit biztosítsuk.

Helyi Esélyegyenlőségi Programunk (továbbiakban: HEP) összeállításakor már az előkészítés fázisától kezdve arra törekszünk, hogy a programtervünk valós problémákon és igényeken alapuljon, a kimunkálásra kerülő intézkedési terv reális szükségletek kielégítésére irányuljon. Ennek érdekében a lehető legszélesebb körű szakmai partnerség kialakítására törekszünk az esélyegyenlőségi célcsoportokkal foglalkozó állami, önkormányzati, egyházi szervezetekkel úgy a program kidolgozása, mint annak megvalósítása során.

A Helyi Esélyegyenlőségi Program átfogó célja

Ordacsehi település Önkormányzata az Esélyegyenlőségi Program elfogadásával érvényesíteni kívánja:

az egyenlő bánásmód, és az esélyegyenlőség biztosításának követelményét,

a közszolgáltatásokhoz történő egyenlő hozzáférés elvét,

a diszkriminációmentességet,

szegregációmentességet,

a foglalkoztatás, a szociális biztonság, az egészségügy, az oktatás és a lakhatás területén a helyzetelemzés során feltárt problémák komplex kezelése érdekében szükséges intézkedéseket.

A köznevelési intézményeket – az óvoda kivételével – érintő intézkedések érdekében együttműködik az intézményfenntartó központ területi szerveivel (tankerülettel).

A településen élő hátrányos helyzetű csoportok helyzetének feltérképezése és a feltárt problémák komplex kezelésre szolgáló (más települési programokkal összehangolt) intézkedési terv megalkotása, a helyben érintett szereplők bevonásával, szükség szerint a települések közötti együttműködések kialakításával.

A HEP helyzetelemző részének célja

Elsődleges célunk számba venni a 321/2011. (XII. 27.) Korm. rendelet 1. § (2) bekezdésében nevesített, esélyegyenlőségi szempontból fókuszban lévő célcsoportokba tartozók számát és arányát, valamint helyzetét a településen.

E mellett célunk a célcsoportba tartozókra vonatkozóan áttekinteni a szolgáltatásokhoz történő hozzáférésük alakulását, valamint feltárni az ezeken a területeken jelentkező problémákat.

További célunk meghatározni az e csoportok esélyegyenlőségét elősegítő feladatokat, és azokat a területeket, melyek fejlesztésre szorulnak az egyenlő bánásmód érdekében.

A célok megvalósításának lépéseit, azok forrásigényét és végrehajtásuk tervezett ütemezését az HEP IT tartalmazza.

A HEP IT célja

Célunk a helyzetelemzésre építve olyan beavatkozások részletes tervezése, amelyek konkrét elmozdulásokat eredményeznek az esélyegyenlőségi célcsoportokhoz tartozók helyzetének javítása szempontjából.

További célunk meghatározni a beavatkozásokhoz kapcsolódó kommunikációt.

Szintén célként határozzuk meg annak az együttműködési rendszernek a felállítását, amely a programalkotás és végrehajtás során biztosítja majd a megvalósítás, nyomon követés, ellenőrzés-értékelés, kiigazítás támogató strukturális rendszerét, vagyis a HEP Fórumot és a hozzá kapcsolódó tematikus munkacsoportokat.

A HEP jelentősége

A HEP-ek nem csupán a felzárkózási stratégia településszintű megvalósításának alapegységei, hanem fontos szerepet töltenek be a kormányzati konzultációs rendszerben azzal, hogy megteremtik a lehetőséget a kormányzati célok társadalmosítására, a fejlesztési elképzelésekhez történő csatlakozásra és fordított irányban az alulról felfelé történő információáramlásban is lehetőséget biztosítanak a településszintű előrehaladás nyomon követésére és fejlesztési igények megfogalmazására a felzárkózási, esélyteremtési feladatokhoz kapcsolódóan.

A Helyi Esélyegyenlőségi Program Helyzetelemzése (HEP HE)

1. Jogszabályi háttér bemutatása

1.1 A program készítését előíró jogszabályi környezet rövid bemutatása

Az Alaptörvény 4. módosításával bekerült a XV. cikk (4) pontjaként, hogy „Magyarország az esélyegyenlőség és a társadalmi felzárkózás megvalósulását külön intézkedésekkel segíti.”

A helyi esélyegyenlőségi program elkészítését az egyenlő bánásmódról és az esélyegyenlőség előmozdításáról szóló 2003. évi CXXV. törvény (továbbiakban: Ebktv.) előírásai alapján végeztük. A program elkészítésére vonatkozó részletszabályokat a törvény végrehajtási rendeletei,

- a helyi esélyegyenlőségi programok elkészítésének szabályairól és az esélyegyenlőségi mentorokról” szóló 321/2011. (XII.27.) Korm. rendelet „2. A helyi esélyegyenlőségi program elkészítésének szempontjai” fejezete.
- A Kormány tagjainak feladat- és hatásköréről szóló 94/2018. (V. 22.) Korm. rendelet 40. § (1) bekezdés 28. pontja értelmében a Kormány társadalmi felzárkózásért felelős tagjaként, a belügyminiszter módszertani útmutatót tesz közzé a HEP elkészítésének részletes szempontjairól. különös figyelmet fordítva a
- a Magyarország helyi önkormányzatairól szóló 2011. évi CLXXXIX. törvény (továbbiakban: Möt.)
- a szociális igazgatásról és szociális ellátásokról szóló 1993. évi III. törvény (továbbiakban: Szt.)
- a foglalkoztatás elősegítéséről és a munkanélküliek ellátásáról szóló 1991. évi IV. törvény (továbbiakban: Ft.)
- a nemzetiségek jogairól szóló 2011. évi CLXXIX. törvény (továbbiakban: nemzetiségi törvény)
- az egészségügyről szóló 1997. évi CLIV. törvény (továbbiakban: Eütv.)
- a gyermekek védelméről és a gyámügyi igazgatásról szóló 1997. évi XXXI. törvény (továbbiakban: Gyvt.)
- a nemzeti köznevelésről szóló 2011. évi CXC. törvény (továbbiakban: Nkntv.)

előírásaira.

2. Stratégiai környezet bemutatása

A felzárkózás politika alapdokumentumaként Magyarország Kormánya 2011-ben fogadta el a Nemzeti Társadalmi Felzárkózási Stratégiát [1430/2011. (XII. 13.) Korm. hat.], majd 2014-ben annak frissítéseként a Magyar Nemzeti Társadalmi Felzárkózási Stratégia II-t [1603/2014. (XI. 4.) Korm. hat.] 2021-ben elkészült a **Magyar Nemzeti Társadalmi Felzárkózási Stratégia 2030** (MNTFS 2030), amely a következő 10 évre alapozza meg a felzárkózás-politika fő irányait.

Új Roma Stratégia(2019-2030)

Nemzeti Ifjúsági Stratégia (2009-2024)

„Legyen jobb a gyermekeknek” Nemzeti Stratégia (2007-2032)

„A nők szerepének erősítése a családban és a társadalomban” (2021–2030)

Idősügyi Nemzeti Stratégia (2010-2022), (2023-2024)

Országos Foglalkoztatási Program (2015-2025)

A HEP-ekben leképeződik a felzárkózási stratégia szemlélete, így azok a felzárkózás politika helyi szintű részeként és a végrehajtás eszközeiként működnek.

A helyi felzárkózás politika tervezési alapjaként épít a HEP-ekre a Pénzügyminisztérium összefogásában készült **Nemzeti Fejlesztés 2030, Országos Fejlesztési és Területfejlesztési Koncepció** is.

Az Ebktv. 31. § (2) bekezdése értelmében a **programalkotás során gondoskodni kell a HEP és a települési önkormányzat által készítendő egyéb fejlesztési tervek, koncepciók, továbbá a köznevelési esélyegyenlőségi terv, illetve a szakképzési esélyegyenlőségi terv és az integrált településfejlesztési stratégia antiszegregációs célkitűzéseinek összhangjáról.**

2.1 Kapcsolódás helyi stratégiai és települési önkormányzati dokumentumokkal, koncepciókkal, programokkal

- Költségvetési koncepció,
- Gazdasági program,
- Településfejlesztési koncepció,
- Településrendezési terv,
- Helyi Építési Szabályzat
- Településfejlesztési koncepció
- Önkormányzat Intézményének szakmai programja

2.2 A helyi esélyegyenlőségi program térségi, társulási kapcsolódásainak bemutatása

Statisztikai, demográfiai mutatók: TeIR, KSH-TSTAR, helyi adatgyűjtés, Önkormányzat és intézménye által nyújtott ellátások, szolgáltatások adatai.

2.3 A települési önkormányzat rendelkezésére álló, az esélyegyenlőség szempontjából releváns adatok, kutatások áttekintése, adathiányok kimutatása

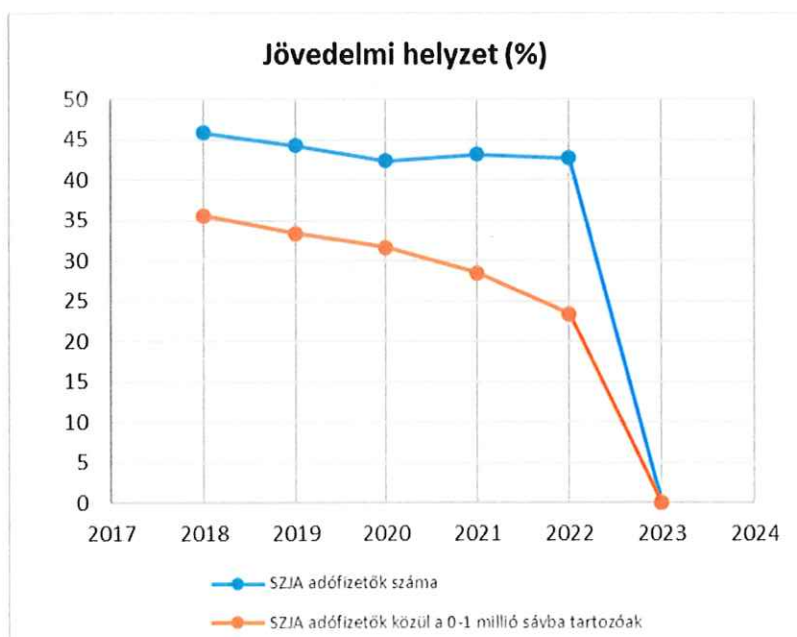
Hiányos és nem egyértelmű statisztikai adatok (pl.: fogyatékkal élők nyilvántartása, jövedelmi viszonyokra vonatkozó adatok). A jogszabályi változások miatt az ellátással kapcsolatos feltételek, juttatások módosultak, ezért azok összehasonlítása nem célszerű.

3. A mélyszegénységben élők és a romák helyzete, esélyegyenlősége

3.1 Jövedelmi és vagyoni helyzet

3.1. számú táblázat - Jövedelmi helyzet		
Év	Az SZJA adófizetők száma	Az SZJA adófizetők közül a 0-1 millió forintos jövedelemsávba tartozók
	az állandó népesség %-ában (TS 059)	az SZJA adófizetők %-ában (TS 060)
2018	45,81	35,57
2019	44,23	33,42
2020	42,33	31,61
2021	43,12	28,50
2022	42,70	23,42
2023	0,00	0,00

Forrás: TeIR,
KSH Tstar



A 3.1. számú táblázat a jövedelmi helyzetet mutatja. Az SZJA adófizetők száma az állandó népesség 42,33-45,81 %-a, amely 2017-2020. évek között csökkenő tendenciát mutat, majd 2021-től emelkedik, 2022-ben újra csökkenni kezd. 2023-as adat nem áll rendelkezésre. Az SZJA adófizetők közül a 0-1 millió forintos jövedelemsávba tartozók az SZJA adófizetők százalékában 23,42-35,57 %-át teszik ki, amely folyamatos csökkenést mutat.

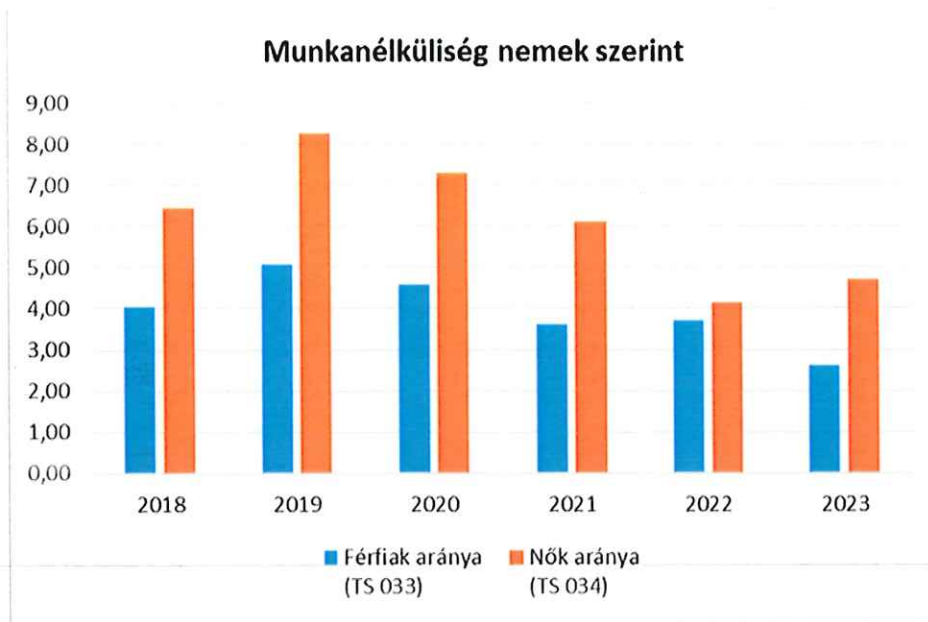
3.2 Foglalkoztatottság, munkaerő-piaci integráció

A HEP-ben elhelyezett táblázatokba gyűjtött adatok, valamint a helyi önkormányzat a foglalkoztatás elősegítéséről és a munkanélküliek ellátásáról szóló 1991. évi IV. törvény (továbbiakban: Ft.) és a Mötv-ben foglalt feladatai alapján településünkre jellemző foglalkoztatottságot, munkaerő-piaci lehetőségeket kívánjuk elemezni az elmúlt évek változásainak bemutatásával, a különböző korosztályok, illetve nemek szerinti bontásban. Az elemzést összevetjük térségi és országos adatokkal is.

a) foglalkoztatottak, munkanélküliek, tartós munkanélküliek helyzete;

3.2. 1. számú táblázat - Munkanélküliségi ráta nemek szerint			
Év	Nyilvántartott álláskeresők aránya az állandó népességben a 15-64 évesek körében		
	Férfiak aránya (TS 033)	Nők aránya (TS 034)	Összesen
2018	4,05	6,46	5,26%
2019	5,08	8,27	6,68%
2020	4,59	7,28	5,94%
2021	3,62	6,11	4,87%
2022	3,69	4,15	3,92%
2023	2,62	4,69	3,66%

Forrás: TeIR, Nemzeti Munkaügyi Hivatal



A fenti adatok arra mutatnak rá, hogy a teljeslakónépességhez képest milyen arányú a nyilvántartott álláskeresők száma, ez miként változott az elmúlt években, illetve, hogy milyen az arány a férfiak és nők között a vizsgált területen.

Álláskereső az a személy, aki:

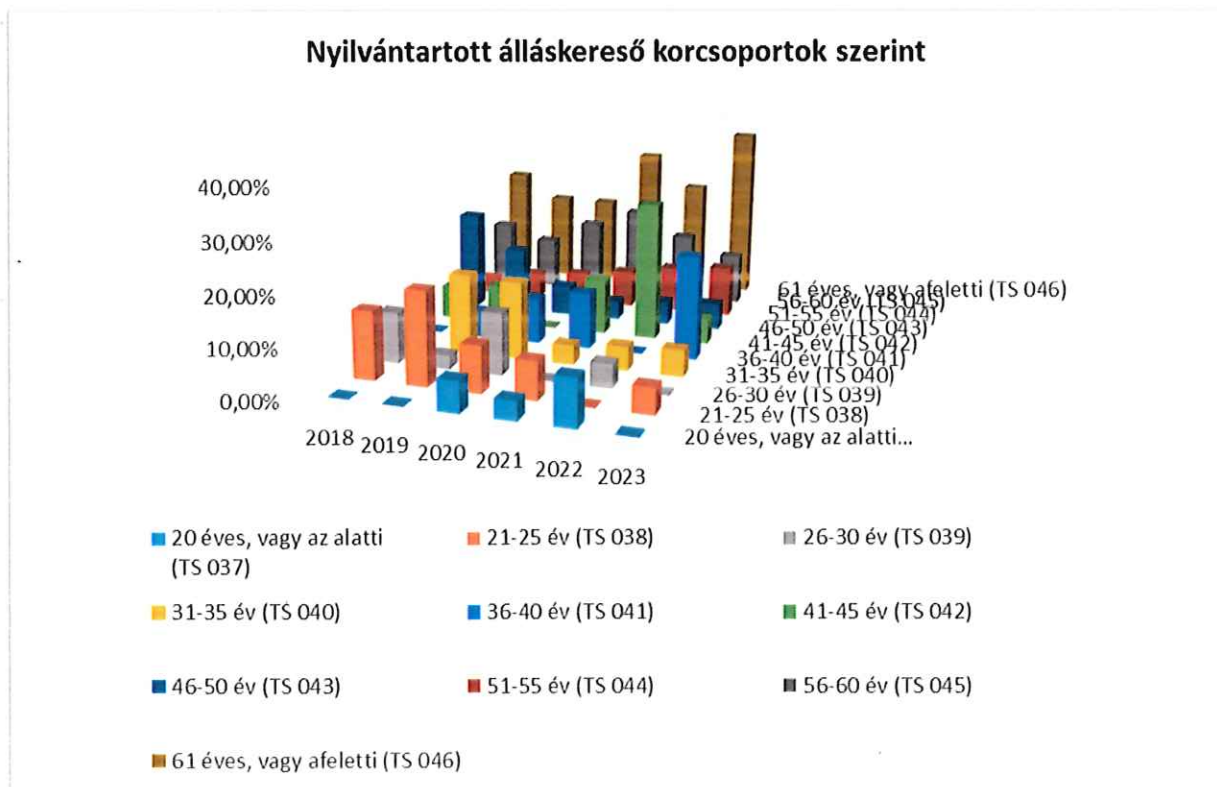
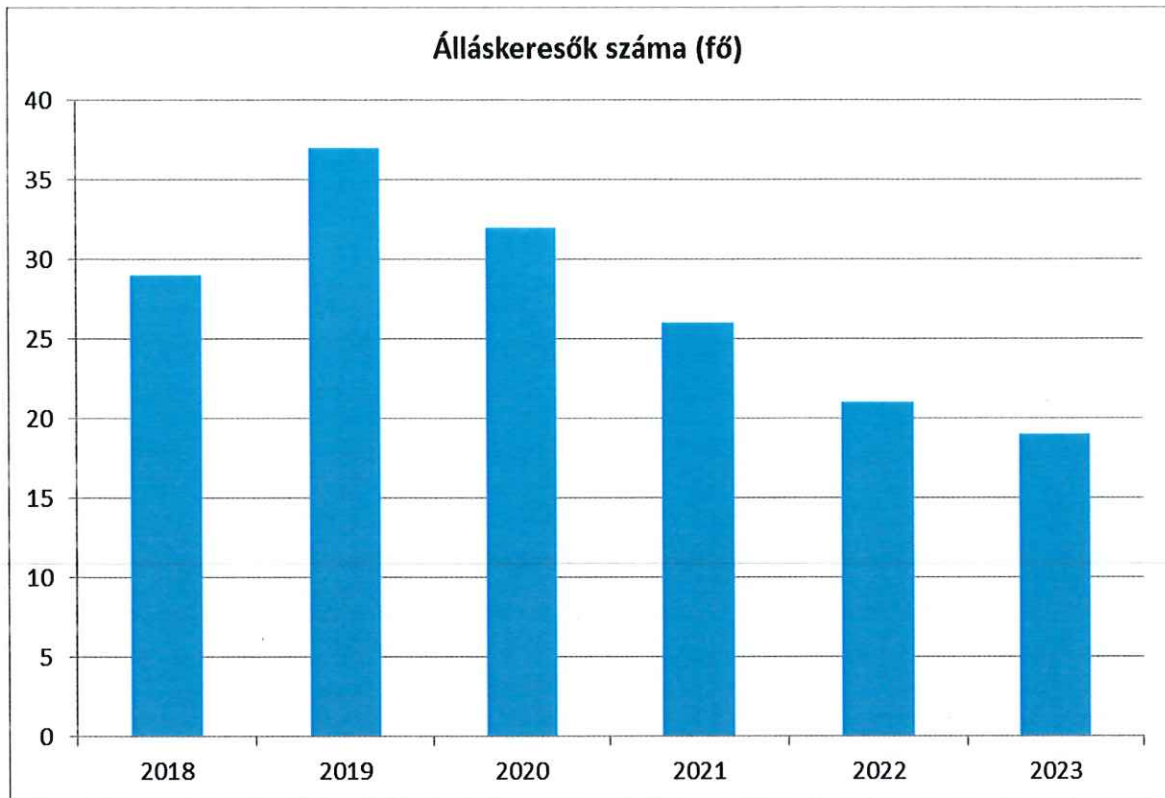
- munkaviszonyban/vállalkozói jogviszonyban nem áll, vagy vállalkozói jogviszonyát a jogszabályban meghatározott módon szünetelteti és egyéb keresőtevékenységet sem folytat, - ide nem értve az alkalmi foglalkoztatásnak minősülő munkaviszonyt és a nevelőszülői foglalkoztatási jogviszonyt
- oktatási intézmény nappali tagozatán nem folytat tanulmányokat
- öregségi nyugdíjra nem jogosult, valamint megváltozott munkaképességű személyek ellátásaiban, rehabilitációs járadékban nem részesül
- munkát akar és tud vállalni, a munkaviszony létesítéséhez szükséges feltételekkel rendelkezik
- a mielőbbi elhelyezkedés érdekében a járási hivatal foglalkoztatási osztályán nyilvántartásba veteti magát és
- a járási hivatal foglalkoztatási feladatokat ellátó osztályával együttműködik.

A fenti táblázatból látható, hogy a munkanélküliségi ráta mind a férfiak, mind pedig a nők esetében 2019-ben volt a legmagasabb, azóta a férfiaknál csökkenő tendenciát mutat, a nők esetében pedig 2023-ig szintén csökkenő, 2023. évben viszont növekvő tendencia figyelhető meg.

A nyilvántartott álláskeresők száma a vizsgált időszakban mindvégig a nőknél volt magasabb.

3.2.2. számú táblázat - Nyilvántartott álláskeresők száma korcsoportok szerint							
Nyilvántartott álláskeresők száma összesen	Év	2018	2019	2020	2021	2022	2023
		Fő összesen	29	37	32	26	21
20 éves, vagy az alatti (TS 037)	Fő	0,00	0,00	2,00	1,00	2,00	0,00
	%	0,00%	0,00%	6,25%	3,85%	9,52%	0,00%
21-25 év (TS 038)	Fő	4,00	7,00	3,00	2,00	0,00	1,00
	%	13,79%	18,92%	9,38%	7,69%	0,00%	5,26%
26-30 év (TS 039)	Fő	3,00	1,00	4,00	0,00	1,00	0,00
	%	10,34%	2,70%	12,50%	0,00%	4,76%	0,00%
31-35 év (TS 040)	Fő	2,00	6,00	5,00	1,00	1,00	1,00
	%	6,90%	16,22%	15,63%	3,85%	4,76%	5,26%
36-40 év (TS 041)	Fő	0,00	2,00	3,00	3,00	0,00	4,00
	%	0,00%	5,41%	9,38%	11,54%	0,00%	21,05%
41-45 év (TS 042)	Fő	2,00	3,00	0,00	3,00	6,00	1,00
	%	6,90%	8,11%	0,00%	11,54%	28,57%	5,26%
46-50 év (TS 043)	Fő	6,00	5,00	2,00	1,00	1,00	1,00
	%	20,69%	13,51%	6,25%	3,85%	4,76%	5,26%
51-55 év (TS 044)	Fő	1,00	2,00	2,00	2,00	2,00	2,00
	%	3,45%	5,41%	6,25%	7,69%	9,52%	10,53%
56-60 év (TS 045)	Fő	4,00	4,00	5,00	5,00	3,00	2,00
	%	13,79%	10,81%	15,63%	19,23%	14,29%	10,53%
61 éves, vagy afeletti (TS 046)	Fő	7,00	7,00	6,00	8,00	5,00	7,00
	%	24,14%	18,92%	18,75%	30,77%	23,81%	36,84%

Forrás: TeIR, Nemzeti Munkaügyi Hivatal



A foglalkoztatási adatokat vizsgálva, fontos információ a regisztrált munkanélküliek korcsoport szerinti összetételének vizsgálata.

A nyilvántartott álláskeresők száma 2018-ban 29 fő, 2019-ben volt a legmagasabb: 37 fővel, 2020-tól pedig folyamatos csökkenést mutat.

A nyilvántartott álláskeresők száma korcsoportos megoszlása nagyon változatos, mint az a táblázat alapján is látható.

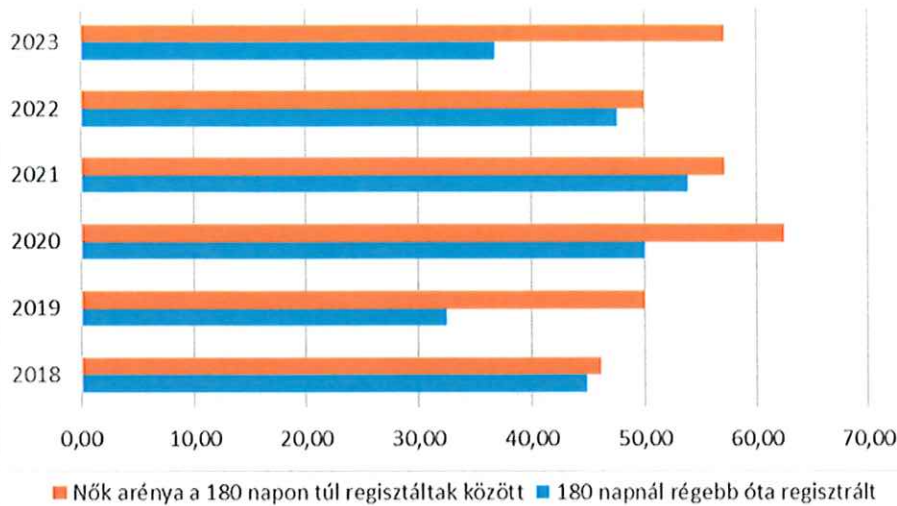
- a 20 év alattiak száma 0-2 fő, nem releváns,
- a 21-25 évesek között 0-7 fő a nyilvántartott álláskereső,
- a 26-30 évesek esetében 0-4 főt,
- a 31-35 évesek között 1-6 főt tartanak nyilván,
- a 36-40 évesek esetében 0-4 fő,
- a 41-45 évesek között 0-6 fő,
- a 46-50 évesek között 1-6 fő,
- az 51-55 év közöttiekénél 1-2 fő,
- az 56-60 éveseknél 2-5 fő,
- a 61 éves, vagy afelettiiek esetében pedig 5-8 fő a nyilvántartottak száma.

Foglalkoztatás szempontjából hátrányos helyzetűek közé sorolhatók a nyugdíj előtt álló korosztályok.

3.2.3. számú tábla - A 180 napnál hosszabb ideje nyilvántartott álláskeresők aránya		
Év	180 napnál hosszabb ideje regisztrált munkanélküliek aránya (TS 057)	Nők aránya a 180 napon túli nyilvántartott álláskeresőkön belül (TS 058)
	%	%
2018	44,83	46,15
2019	32,43	50,00
2020	50,00	62,50
2021	53,85	57,14
2022	47,62	50,00
2023	36,84	57,14

Forrás: TelR, Nemzeti Munkaügyi Hivatal

180 napnál hosszab ideje álláskereső



A tartós munkanélküliek, azaz a 180 napnál hosszabb ideje regisztrált álláskereső aránya 32,43-50,00 % közötti, ezen belül a nők aránya 46,15-57,14 %.

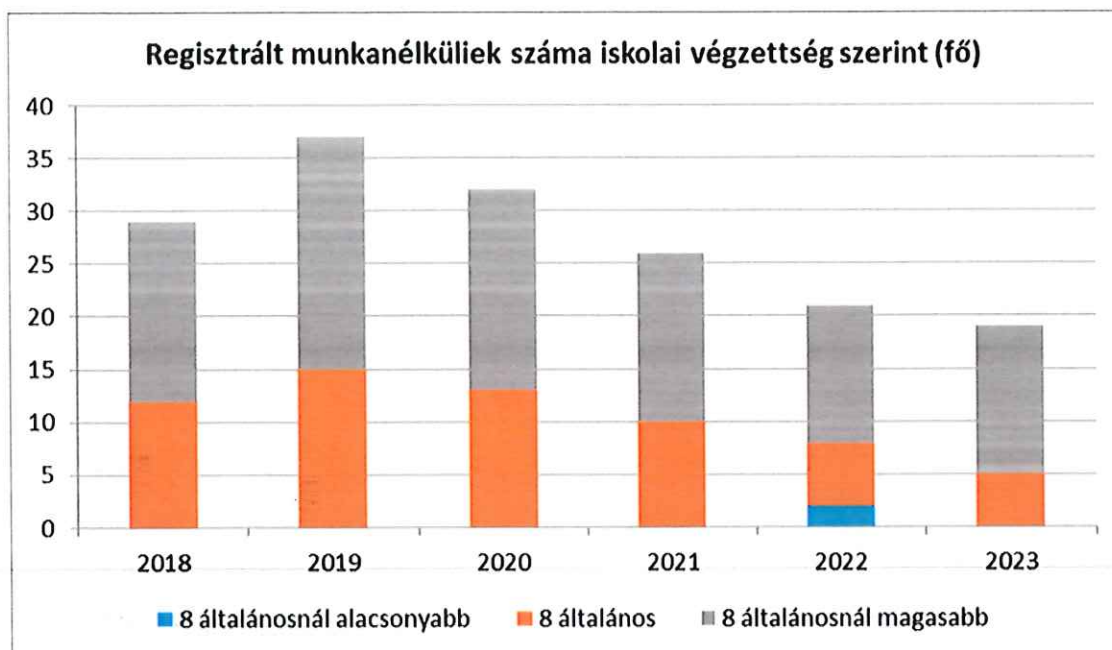
A tartós munkanélküliség a nők esetében rendkívül magas volt.

b) alacsony iskolai végzettségűek foglalkoztatottsága;

3.2.4. számú táblázat - Regisztrált munkanélküliek/nyilvántartott álláskeresők száma iskolai végzettség szerint

Év	Regisztrált munkanélküliek/nyilvántartott álláskeresők száma összesen (TS 052)	Regisztrált munkanélküliek/nyilvántartott álláskeresők megoszlása iskolai végzettség szerint					
		8 általánosnál alacsonyabb végzettség (TS 036)		Általános iskolai végzettség (TS 035)		8 általánosnál magasabb iskolai végzettség	
		Fő	%	Fő	%	Fő	%
2018	29	0	0,00%	12	41,38%	17	58,62%
2019	37	0	0,00%	15	40,54%	22	59,46%
2020	32	0	0,00%	13	40,63%	19	59,38%
2021	26	0	0,00%	10	38,46%	16	61,54%
2022	21	2	9,52%	6	28,57%	13	61,90%
2023	19	0	0,00%	5	26,32%	14	73,68%

Forrás: TeIR, Nemzeti Munkaügyi Hivatal



A regisztrált munkanélküliek /nyilvántartott álláskeresők száma 19-37 fő közötti, ebből 8 általánosnál alacsonyabb iskolai végzettségű személy csak a 2022-es évben volt, 2 fő, a többi évben nem volt. Általános iskolai végzettséggel rendelkezők száma 5-15 fő közötti, 26,32 – 40,54 %, 2020. évtől folyamatos csökkenést mutat. A 8 általánosnál magasabb iskolai végzettségűek száma 13-22 fő közötti, amely azt bizonyítja, hogy nem vállalnak el akármilyen munkát, igyekeznek a képzettségüknek megfelelő munkakört találni. A Balaton térségében élő népesség iskolai végzettség szerinti struktúrája hasonló az országoshoz. Az alacsony iskolai végzettséggel rendelkezők száma csökken, az érettségizettek és a felsőfokú iskolai végzettséggel rendelkezőké arányaiban jelentősen növekszik.

Forrás: <https://marcaliportal.hu/kozelben/70520-kutatas-a-balatoni-terseg-nepessegenek-vendegkorenekepitkezeseinek-alakulasa>

A munkanélküliek száma és a munkanélküliségi ráta 2018-ban történelmi mélypontra süllyedt. Éves átlagban 172 ezren minősültek munkanélkülinek, ami 3,7 %-os, az unio egyik legalacsonyabb munkanélküliségi rátáját jelentette.

Forrás: <https://www.ksh.hu/docs/hun/xftp/idoszaki/mpf1812.pdf>-Munkaerőpiaci folyamatok 2018. I-IV. negyedév 2018. évben, a legrosszabb helyzetet Somogyban mérték, ahol a tíz százalékot közelíti a munkanélküliségi ráta, egész pontosan 9,3 százalékot mért a KSH. Majdnem ezen a szinten áll Szabolcs-Szatmár-Bereg megye is, ahol 9,2 százalék nem dolgozott. A harmadik legrosszabb helyzetben Baranya van, ott 8,1 százalékos a munkanélküliség.

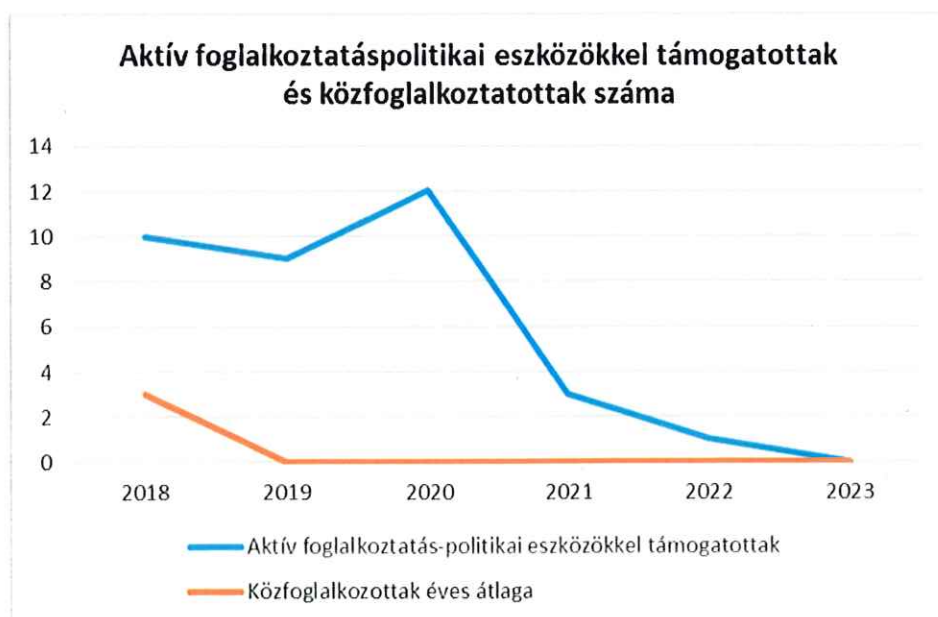
Forrás: <https://74nullanulla.hu/cikkek/2018/07/12/mindegyik-megyeben-konnyebb-munkatalalni-mintnalunk-somogyban-a-legnagyobb-a-munkanelkuliseg.html> 2020 első hónapjaiban, Európában is megjelent és gyors ütemben kezdett terjedni a koronavírus okozta betegség, amit a járványügyi hatóságok Magyarországon márciusban mutattak ki. A koronavírus-fertőzés terjedése elleni védekezés érdekében több olyan intézkedés is született, amelyek heti szinten is jelentősen befolyásolták a munkaerőpiaci folyamatokat. 2020. I. félévében a foglalkoztatottak átlagos létszáma a 15-74 éves népességben 4 millió 437 ezer fő volt, 67 ezerrel kevesebb, mint az előző év azonos időszakában. A foglalkoztatás szintje áprilisban volt a legalacsonyabb, majd a korlátozó intézkedések feloldásával párhuzamosan fokozatosan emelkedett a létszám, júniusban a számuk már elérte a – járványt és a korlátozó intézkedéseket megelőző – januári értéket. A munkáltatók egy része átmenetileg szüneteltette a tevékenységét dolgozóik munkaviszonyának fenntartása mellett, ami több mint 73 ezer munkavállalót érintett a II. negyedévben. A digitális

oktatásra való átállás, valamint az óvodák, bölcsődék bezárása miatt sok szülő kénytelen volt szüneteltetni a munkavégzést. Sokan fizetett, vagy fizetés nélküli szabadságra mentek, a szabadságon és a betegszabadságon lévők száma duplája volt az előző év azonos időszakának. A távolmaradás legjellemzőbb okaként 101 ezren a koronavírus-járvánnyal összefüggő egyéb okot jelölték meg. Forrás: <https://www.ksh.hu/docs/hun/xftp/idoszaki/mpf/mpf202/index.html> 23 c) közfoglalkoztatás

c) közfoglalkoztatás, közfoglalkoztatásból az elsődleges munkaerőpiacra történő átlépés lehetőségei;

3.2.5. számú táblázat - Foglalkoztatáspolitikai		
Év	Aktív foglalkoztatás-politikai eszközökkel támogatottak száma (TS 050)	Közfoglalkoztatottak száma (TS 055)
	Fő	(éves átlag - fő)
2018	10	3
2019	9	0
2020	12	0
2021	3	0
2022	1	0
2023	0	0

Forrás: TeIR, Nemzeti Munkaügyi Hivatal



Az aktív foglalkoztatáspolitikai eszközök, amelyek a foglalkoztatás elősegítésére szolgálnak, a következők: munkaerő-piaci képzés/átképzés, munkanélküliek vállalkozóvá válásának támogatása, közhasznú foglalkoztatás, foglalkoztatást bővítő bértámogatás, önfoglalkoztatók munkahelyteremtésének támogatása, járulékok átvállalása, pályakezdekők támogatási formái, rehabilitációs alaprészből adható támogatás, részmunkaidős foglalkoztatás támogatása, intenzív álláskeresés támogatása.

A táblázatból jól látható, hogy az aktív foglalkoztatáspolitikai eszközökkel támogatottak száma hullámzó tendenciát mutat: 0-12 fő közötti, 2020. évben kiugróan magas, amely nyilván a koronavírus járvány okozta munkanélküliséggel függ össze. A közfoglalkoztatottak száma, mint ez a táblázatból is jól látható, 2019. óta 0, ugyanis Az egyes munkaerőpiaci intézkedésekről szóló 1139/2017.(III.20.) Kormányhatározat értelmében, 2017. évtől szigorodtak a közfoglalkoztatási programokba való bekerülés feltételei, másrészt alacsony a közfoglalkoztatási bér összege, ezért az elsődleges munkaerő-piacon helyezkedtek el. Mindezek alapján elmondható, hogy településünkön az aktív foglalkoztatáspolitikai eszközök között a közfoglalkoztatás nem játszik szerepet.

- d) a foglalkoztatáshoz való hozzáférés esélyének mobilitási, információs és egyéb tényezői; közlekedés, potenciális munkalehetőségek, tervezett beruházások, lehetséges vállalkozási területek, helyben/térségben működő foglalkoztatási programok;

Ordacsehi település földrajzi elhelyezkedése közlekedési, illetőleg logisztikai szempontból jónak mondható, mivel két Balaton-parti város: Fonyód és Balatonboglár között helyezkedik el, a Balatontól mintegy 3 kilométerre, déli irányban. Az autópálya közvetlenül a község mellett halad el, és a lehajtó a település bekötőútjáról érhető el, mintegy 200 méterre a falu határától. Így a személygépkocsival történő közlekedés bármelyik irányba biztosított. A Budapest-Nagykanizsa

vasútvonal igénybevétele a fonyódi és a balatonboglári vasútállomásról lehetséges, a Fonyód-Kaposvár vasútvonal pedig a fonyódi vasútállomásról. Sajnos az autóbusz közlekedés településünkön ritkának mondható, a járatpárok száma napi 5. A két környező városba történő utazási idő átlagosan 10 perc.

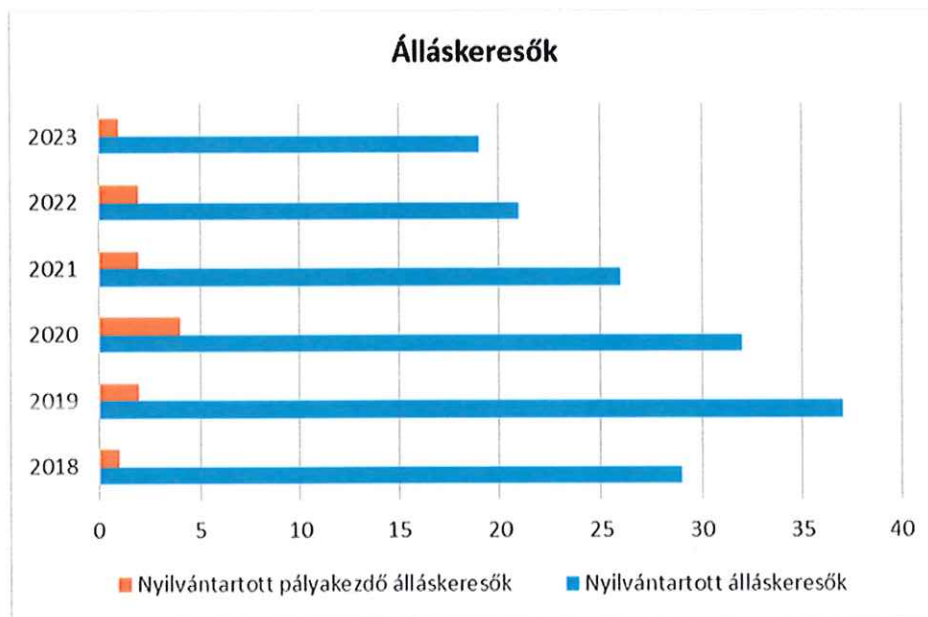
Településünk lakóinak egy része helyben, az Önkormányzat és intézményénél, a Balaton Agrár Zrt-nél, a TRAEX-BAU Kft-nél és a helyi szolgáltatóknál dolgozik. Emellett sokan Fonyódon a CMS Electronics Hungary Kft-nél, illetve Balatonbogláron a Datalogic Hungary Kft-nél helyezkedtek el, ahová a dolgozók bejárásához biztosított autóbusszal, illetve saját gépkocsival járnak be.

Meg kell említeni ugyanakkor a szezonális munkalehetőségeket is, amelyek elsősorban a turizmus, a mezőgazdaság és a vendéglátás területére jellemzőek, főként a nyári időszakban. Az elmúlt években jellemző volt a külföldi munkavállalás is, téli és nyári szezonban egyaránt.

- e) fiatalok foglalkoztatását és az oktatásból a munkaerőpiacra való átmenetet megkönnyítő programok a településen; képzéshez, továbbképzéshez való hozzáférésük;

3.2.6. számú táblázat - Pályakezdő álláskeresők száma		
Év	Nyilvántartott álláskeresők száma (TS 052)	Nyilvántartott pályakezdő álláskeresők száma (TS 053)
	Fő	Fő
2018	29	1
2019	37	2
2020	32	4
2021	26	2
2022	21	2
2023	19	1

Forrás: TeIR, Nemzeti Munkaügyi Hivatal



Tovább pontosítja a munkanélküliség jellemzőinek leírását, hogy a fiatalok körében milyen magas az álláskeresők aránya.

Pályakezdő álláskereső az a személy, aki a 25. életévét –felsőfokú végzettségű, személy esetén 30. életévét – be nem töltött, a munkaviszony létesítéséhez szükséges feltételekkel rendelkező, az illetékes kirendeltség által nyilvántartott álláskereső. További feltétel, hogy álláskeresési támogatásra a tanulmányainak befejezését követően nem szerzett jogosultságot.

Összességében tehát megállapítható, hogy településünkön 1-4 pályakezdő álláskereső van, amely a többi korcsoporthoz képest nem releváns.

- f) munkaerő-piaci integrációt segítő szervezetek és szolgáltatások feltérképezése, szakképzéshez, felnőttképzéshez és egyéb munkaerő-piaci szolgáltatásokhoz való hozzáférés, helyi foglalkoztatási programok;

A Somogy Vármegyei Kormányhivatal Fonyódi Járási Hivatal Foglalkoztatási Osztálya látja el az álláskeresők nyilvántartásba vételével kapcsolatos feladatokat, fogadja a munkaerő igényeket, munkaközvetítést végez. Kapcsolatot tart a foglalkoztatókkal, társszervezetekkel, a non-profit szervezetekkel és az önkormányzatokkal. Részt vesz az uniós projektek szakmai megvalósításában.

Szakképzés és felnőttképzés, ingyenes, esti iskolarendszerű szakmai oktatás az alábbi intézményekben indul folyamatosan:

- Siófoki SZC Krúdy Gyula Technikum és Gimnázium – Siófok,
- Siófoki SZC Baross Gábor Technikum és Szakképző Iskola –Siófok,
- Siófoki SZC Bacskák György Technikum és Szakképző Iskola – Fonyód,
- Siófok SZC Mathiász János Technikum és Gimnázium – Balatonboglár,
- Siófoki SZC Hikman Béla Szakképző Iskola – Marcali,

Zala vármegyében, Keszthelyen a Zalaegerszegi SZC Keszthelyi Vendéglátó Technikum Szakképző Iskola és Kollégium indít ingyenes képzéseket érettségizettek részére az alábbi szakterületeken: szakács-, cukrász-, vendégtéri szaktechnikus, turisztikai technikus, fitness-wellness instruktork.

Egyéb munkaerő-piaci szolgáltatások: a Fonyódi Járási Hivatal Foglalkoztatási Osztály által biztosított munkatanácsadás, pályatanácsadás, stb.

- g) mélyszegénységben élők és romák települési önkormányzati saját fenntartású intézményekben történő foglalkoztatása;

Nem áll rendelkezésre adat.

- h) hátrányos megkülönböztetés a foglalkoztatás területén;

Nem áll rendelkezésre adat.

- i) digitális ismeretek megszerzésének és hozzáféréseinek lehetőségei.

A digitális ismeretek megszerzéséhez és hozzáférésehez adottak a lehetőségek településünkön.

Az Önkormányzat sikeresen pályázott a „Közösségi internet hozzáférési pontok fejlesztése, szolgáltatási portfóliójuk bővítése” című, GINOP-3.3.1-16-2016-00001 azonosítójú kiemelt projekt keretében lefolytatott „Digitális Jólét Program Pontok fejlesztése” elnevezésű pályázaton, így lett a Digitális Jólét Program Pont (DJP-pont) helyszíne a Közösségi Ház.

A Program keretében a Közösségi Ház megkapta az elnyert eszközöket (okos telefonok, laptopok, többfunkciós tintasugaras nyomtató, tabletek, nagy hatótávolságú wifi, projektor).

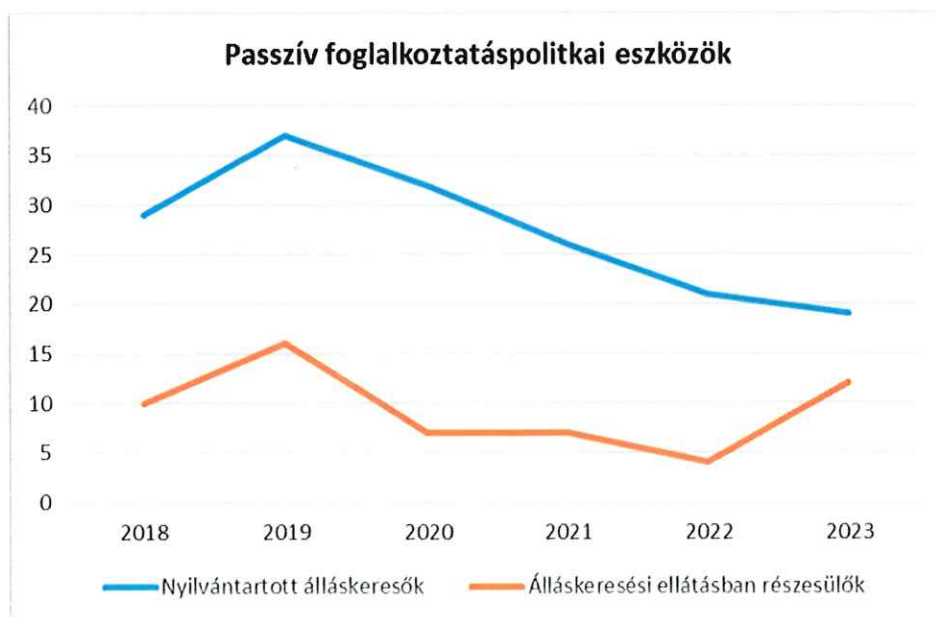
A DJP-pont célja, hogy hozzájáruljon a településen élők digitális alapkészségeinek fejlesztéséhez. Ez azért is fontos, mert a magyar felnőttek általában alacsony szintű digitális kompetenciával rendelkeznek és a tanulásban való részvételre is igen kevésbé motiváltak. Ez pedig

megakadályozza, hogy a felnőttek bekapcsolódjanak a digitális tanulásba, ráadásul éppen a leginkább digitális készségfejlesztésre szorulóknak számára a digitális eszközökhöz, illetve az internethez való hozzáférés is gyakran problémát jelent. Mindezeket túl minden korosztály számára adott a lehetőség e korszerű eszközök megismerésére, használatára, ami segítheti, egyszerűbbé, szervezhetőbbé teheti napi életüket.

3.3 Pénzbeli és természetbeni szociális ellátások, aktív korúak ellátása, munkanélküliséghez kapcsolódó támogatások

3.3. 1. számú táblázat - Passzív foglalkoztatás-politikai eszközök - Álláskeresők ellátásai I.				
Év	Nyilvántartott álláskeresők száma (TS 052)		Álláskeresési ellátásban részesülő nyilvántartott álláskeresők száma (TS 047)	
	Fő	15-64 év közötti népesség %-ában	Fő	Nyilvántartottak %-ában
2018	29	5,93%	10	34,48%
2019	37	7,25%	16	43,24%
2020	32	6,71%	7	21,88%
2021	26	5,39%	7	26,92%
2022	21	4,77%	4	19,05%
2023	19	4,59%	12	63,16%

Forrás: TeIR, Nemzeti Munkaügyi Hivatal



Álláskeresési járadékra jogosult:

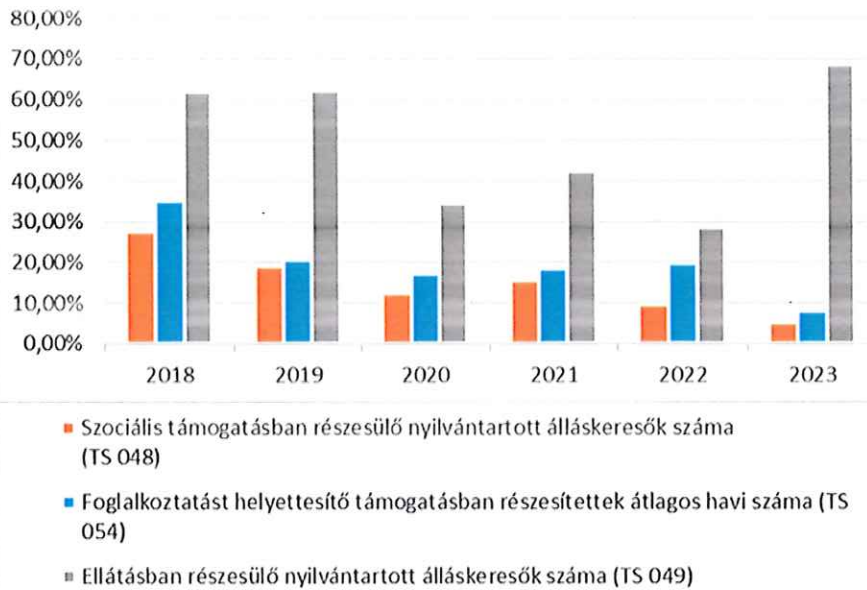
- álláskereső
- amennyiben a kérelmét megelőző 3 évben legalább 360 nap jogszerző idővel rendelkezik, azaz munkaviszonyban állt,
- munkát akar vállalni, de önálló álláskeresése nem vezetett eredményre, és számára az állami foglalkoztatási szerv sem tud megfelelő munkahelyet felajánlani.

A táblázatból jól látható, hogy a nyilvántartott álláskeresők 19,05-63,16 %-a, azaz 4-16 fő részesül álláskeresési ellátásban. A nyilvántartott álláskeresők a 15-64 év közötti népesség 4,59-7,25 %-át teszi ki, amely 19-37 fő.

3.3.2. számú táblázat - Passzív foglalkoztatás-politikai eszközök - Álláskeresők ellátásai II.						
Év	Szociális támogatásban részesülő nyilvántartott álláskeresők száma (TS 048)		Foglalkoztatást helyettesítő támogatásban részesítettek átlagos havi száma (TS 054)		Ellátásban részesülő nyilvántartott álláskeresők száma (TS 049)	
	Fő	Nyilvántartottak %-ában	Fő	Nyilvántartottak %-ában	Fő	Nyilvántartottak %-ában
2018	8	27,59%	10	35,21%	18	62,07%
2019	7	18,92%	8	20,49%	23	62,16%
2020	4	12,50%	6	17,25%	11	34,38%
2021	4	15,38%	5	18,35%	11	42,31%
2022	2	9,52%	4	19,52%	6	28,57%
2023	1	5,26%	2	8,00%	13	68,42%

Forrás: TelR, Nemzeti Munkaügyi Hivatal

**Passzív foglalkoztatás-politikai eszközkel
támogatottak száma a 15-64 év közötti népesség
arányában II. (%)**



A szociális támogatásban részesülő nyilvántartott álláskeresők száma hullámzó tendenciát mutat, 1-8 fő, amely a nyilvántartottak 5,26-27,59 %-a.

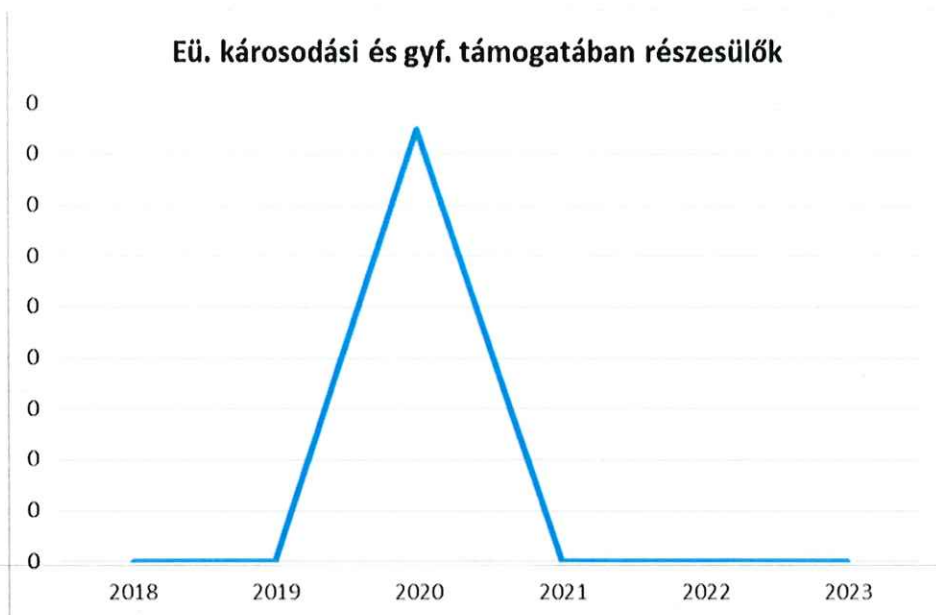
A foglalkoztatást helyettesítő támogatásban részesítettek átlagos havi száma 2-10 fő, a nyilvántartottak 8,00-35,21 %-a.

Az ellátásban részesülő nyilvántartott álláskeresők száma 6-23 fő, százalékos arányban 28,57-62,16 % közötti.

3.3.3. számú táblázat - Egészségkárosodási és gyermekfelügyeleti támogatás

Év	Egészségkárosodási és gyermekfelügyeleti támogatásban részesítettek havi átlagos száma (TS 056)
	fő
2018	0
2019	0
2020	0
2021	0
2022	0
2023	0

Forrás: TeIR, KSH



Az aktív korúak ellátásának típusai:

1. Egészségkárosodási és gyermekfelügyeleti támogatás
2. Foglalkoztatást helyettesítő támogatás

1. Egészségkárosodási és gyermekfelügyeleti támogatásra jogosult :

- aki egészségkárosodott személynek minősül, vagy
- 14 éven aluli kiskorú gyermeket nevel feltéve, hogy a családban élő gyermekek valamelyikére tekintettel más személy nem részesül gyermekgondozási támogatásban vagy gyermekgondozási díjban, csecsemőgondozási díjban – és a gyermek ellátását napközbeni ellátást biztosító intézményben, illetve nyári napközis otthonban, óvodában vagy iskolai napköziben nem tudják biztosítani.

2. Foglalkoztatást helyettesítő támogatásra jogosultság:

Foglalkoztatást helyettesítő támogatásra jogosult, akinek aktív korúak ellátására való jogosultságát megállapították, és nem jogosult egészségkárosodási és gyermekfelügyeleti támogatásra.

A foglalkoztatást helyettesítő támogatásra jogosult személy az állami foglalkoztatási szervnél kéri az álláskeresőként történő nyilvántartásba vételét (amennyiben még nem nyilvántartott álláskereső), valamint köteles az állami foglalkoztatási szervvel együttműködni. Az együttműködés keretében az álláskereső rendszeresen, az illetékes járási hivatal foglalkoztatási osztálya által megadott időpontban személyesen felkeresni a járási hivatal foglalkoztatási osztályát, elfogadja a felajánlott munkát, képzési lehetőséget, munkaerőpiaci szolgáltatást, munkaerőpiaci programban való részvételt és önállóan is aktívan keres munkát.

A jogosultságot megállapító szerv a foglalkoztatást helyettesítő támogatásra való jogosultság feltételeinek fennállását évente legalább egyszer felülvizsgálja.

A fenti táblázatból látható, hogy településünkön sem egészségkárosodási és gyermekfelügyeleti támogatásban, illetve foglalkoztatást helyettesítő támogatásban részesülő személy nem volt.

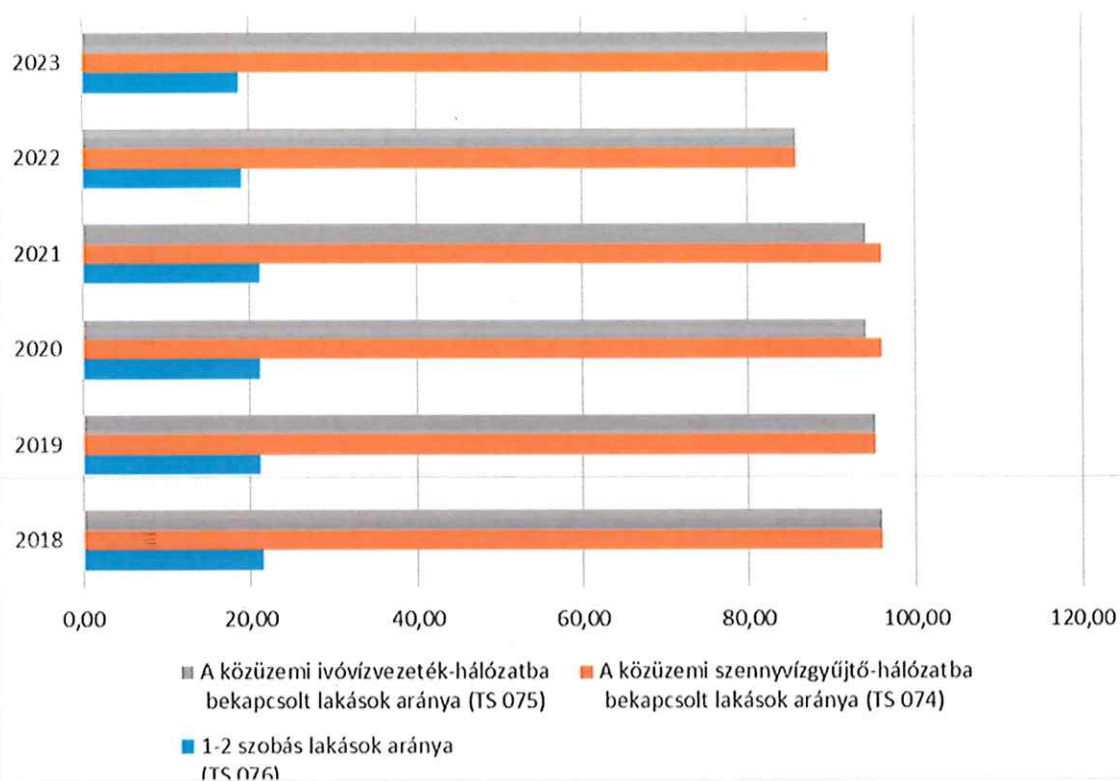
3.4. Lakhatás, lakáshoz jutás, lakhatási szegregáció

E fejezetben a lakhatáshoz kapcsolódó területet elemezzük, kiemelve a bérlakás-állományt, a szociális lakhatást, az egyéb lakáscélra nem használt lakáscélú ingatlanokat, feltárva a településen fellelhető elégtelen lakhatási körülményeket, veszélyeztetett lakhatási helyzeteket és hajléktalanságot, illetve a lakhatást segítő támogatásokat. E mellett részletezzük a lakhatásra vonatkozó egyéb jellemzőket, elsősorban a szolgáltatásokhoz való hozzáférést.

3.4.1. számú táblázat - Lakásállomány						
Év	Lakásállomány (db) (TS 073)	Épített lakások száma (TSv 077)	Épített lakások száma 1000 lakásra (TS 078)	1-2 szobás lakások aránya (TS 076)	A közüzemi szennyvízgyűjtő- hálózatba bekapcsolt lakások aránya (TS 074)	A közüzemi ivóvízvezeték- hálózatba bekapcsolt lakások aránya (TS 075)
	db	db	db	%	%	%
2018	368	0	0,00	21,47	95,92	95,92
2019	371	3	8,09	21,29	95,15	95,15
2020	371	0	0,00	21,29	95,96	94,07
2021	371	0	0,00	21,29	95,96	94,07
2022	415	1	2,41	19,04	85,78	85,78
2023	420	5	11,90	18,81	89,76	89,76

Forrás: TeIR, KSH Tstar, önkormányzati adatok

Lakásállomány és minősége



Ordacsehi településen az összes lakásállomány növekvő, aztán 3 éven át stagnáló, majd ismét növekvő tendenciát mutat. Évente 0-5 lakás épület, ebből az 1-2 szobás lakások aránya 18,81-21,47 %-ot tesz ki. A közüzemi szennyvízhálózatba bekapcsolt lakások aránya 2023-ban 89,76 %, a közüzemi ivóvízhálózatba bekapcsolt lakások aránya szintén 89,76 %.

a) bérlakás-állomány

Év	Lakásállomány (db) (TS 073)	Ebből elégtelen lakhatási körülményeket biztosító lakások száma	Bérlakás állomány (db)	Ebből elégtelen lakhatási körülményeket biztosító lakások száma	Szociális lakásállomány (db)	Ebből elégtelen lakhatási körülményeket biztosító lakások száma	Egyéb lakáscélra használt nem lakáscélú ingatlanok (db)
	db	db	db	db	db	db	db
2018	368	n.a.	n.a.	n.a.	n.a.	n.a.	n.a.
2019	371	n.a.	n.a.	n.a.	n.a.	n.a.	n.a.
2020	371	n.a.	n.a.	n.a.	n.a.	n.a.	n.a.
2021	371	n.a.	n.a.	n.a.	n.a.	n.a.	n.a.
2022	415	n.a.	n.a.	n.a.	n.a.	n.a.	n.a.
2023	420	n.a.	n.a.	n.a.	n.a.	n.a.	n.a.

Forrás: TeIR, KSH Tstar, önkormányzati adatok



b) szociális lakhatás

A településen szociális lakásállomány nincs.

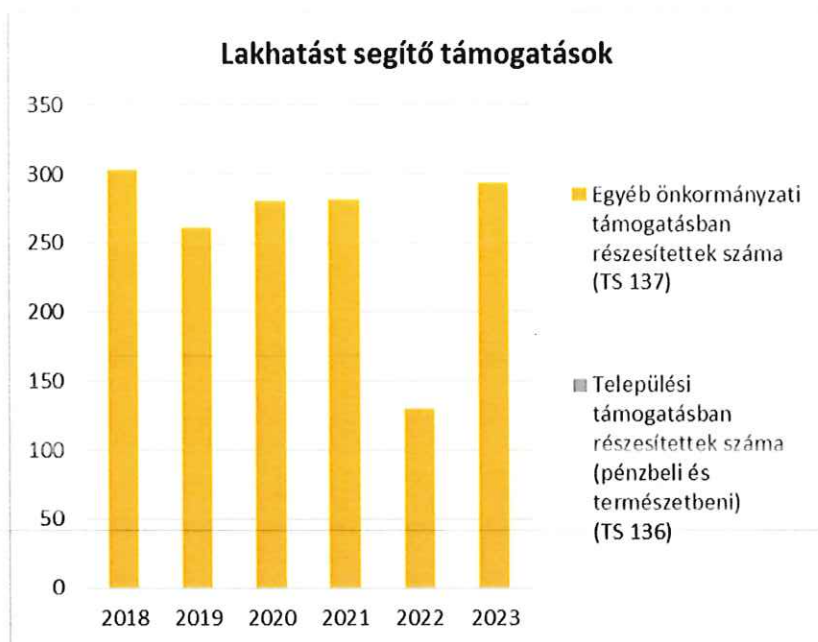
b) egyéb lakáscélra használt nem lakáscélú ingatlanok

A településen egyéb lakáscélra használt nem lakáscélú ingatlan nincs.

e) lakhatást segítő támogatások

3.4.3. számú táblázat - Lakhatást segítő támogatások		
Év	Települési támogatásban részesítettek száma (pénzbeli és természetbeni) (TS 136)	Egyéb önkormányzati támogatásban részesítettek száma (TS 137)
	Fő	Fő
2018	n.a.	303
2019	n.a.	261
2020	n.a.	280
2021	n.a.	281
2022	n.a.	130
2023	n.a.	293

Forrás: TeIR, KSH Tstar



Ordacsehi Község Önkormányzat Képviselő-testülete a 10/2021.(VI.14.) önkormányzati rendelete a települési támogatásokról, a személyes gondoskodást nyújtó szociális és gyermekjóléti ellátásokról az alábbiak szerint rendelkezik:

Az Önkormányzat pénzbeli és természetbeni ellátásként az alábbi települési támogatásokat nyújtja:

- a) eseti segélyezési célú rendkívüli települési támogatás
- b) települési krízis támogatás
- c) az elemi károk elhárításához kapcsolódó rendkívüli települési támogatás
- d) halálesethez kapcsolódó rendkívüli települési támogatás
- e) települési születési támogatás
- f) gyógyszerkiadások viseléséhez kapcsolódó települési támogatás
- g) rendszeres lakásfenntartási költségekhez nyújtott települési támogatás
- h) települési tűzifa támogatás

Az Önkormányzat szociális szolgáltatások keretében az alábbi települési támogatásokat nyújtja:

- a) étkeztetés
- b) házi segítségnyújtás
- c) családsegítés
- d) jelzőrendszeres házi segítségnyújtás

f) eladósodottság

Az eladósodottságról számadatokkal nem rendelkezünk, de napjainkban komoly gond, elsősorban a hátrányos helyzetű, munkájukat elvesztő, az alacsony jövedelmű, a több gyermekes családok, és az idősek esetében.

- g) lakhatás egyéb jellemzői: külterületeken és nem lakóövezetben elhelyezkedő lakások, minőségi közszolgáltatásokhoz, közműszolgáltatásokhoz, közösségi közlekedéshez való hozzáférés bemutatása

Külterületen egyetlen lakás található, az is lakatlan, nem lakóövezetben elhelyezkedő lakás nincs a településen.

A közösségi közlekedéshez való hozzáférés adott, a településen autóbusz megállóhely biztosított, a szomszédos településeken, Fonyódon és Balatonbogláron pedig a vasútállomás.

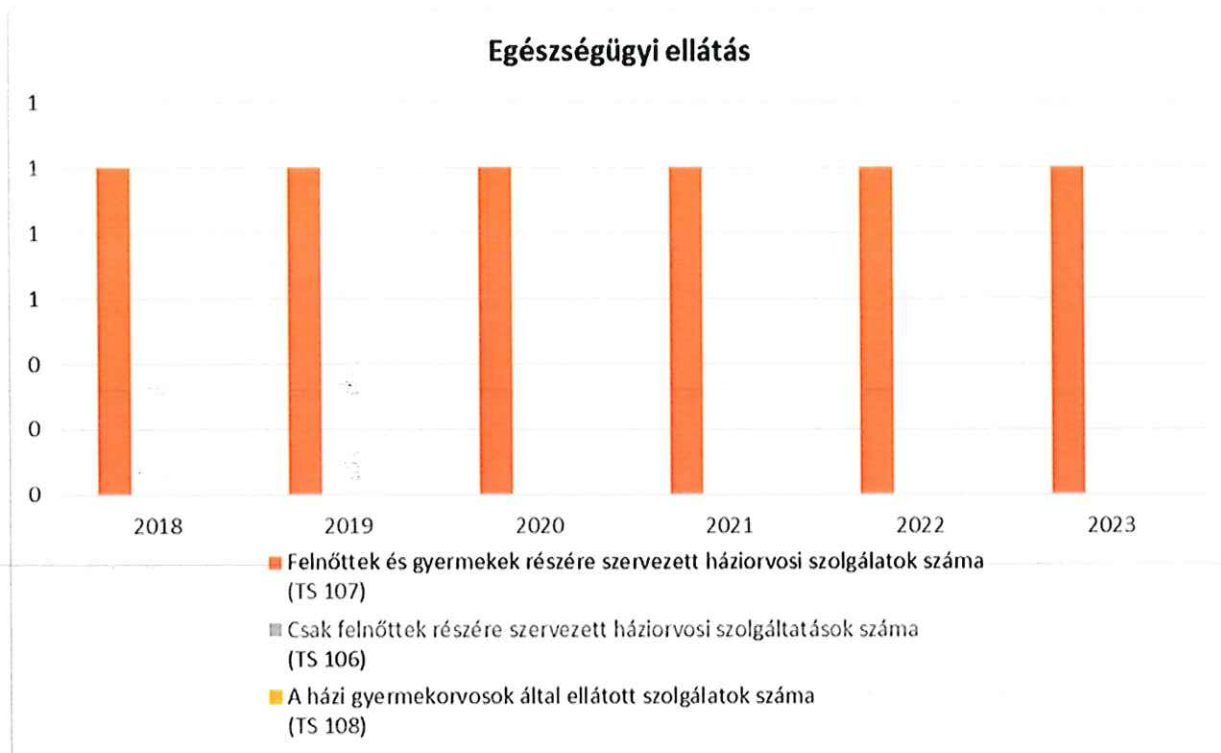
3.5 Telepek, szegregátumok helyzete

- a) a telep, /szegregátum mint lakókörnyezet jellemzői (kiterjedtsége, területi elhelyezkedése, megközelíthetősége, a közösségi közlekedés, és a munkába jutás egyéb lehetőségei, lakásállományának állapota, közműellátottsága, közszolgáltatásokhoz való hozzáférés lehetőségei, egyéb környezet-egészségügyi jellemzői);
- b) a telepen, /szegregátumokban élők általános jellemzői és társadalmi problémák szempontjából főbb mutatói: életkori megoszlás, iskolai végzettség, foglalkoztatottsági helyzet, segélyezettek, hátrányos, halmozottan hátrányos helyzetű gyermekek aránya;
- c) a szegregációval veszélyeztetett területek, a lakosság területi átrendeződésének folyamatai.

3.6 Egészségügyi és szociális szolgáltatásokhoz való hozzáférés

- a) az egészségügyi alapszolgáltatásokhoz, szakellátáshoz való hozzáférés

3.6.1. számú táblázat – Egészségügyi ellátás						
Év	Felnőttek és gyermekek részére szervezett háziorvosi szolgálatok száma (TS 107)	Csak felnőttek részére szervezett háziorvosi szolgálatok száma (TS 106)	A házi gyermekorvosok által ellátott szolgálatok száma (TS 108)	Gyógyszertárak és fiókgyógyszertárak száma (TS 110)	Közgyógyellátási igazolvánnyal rendelkezők száma (alanyi és normatív alapon kiadott) (TS 133)	Ápolási díj, alanyi jogon: támogatásban részesítettek évi átlagos száma (TS 135)
	db	db	db	db	Fő	Fő
2018	1	0	0	0	15	10,47
2019	1	0	0	0	10	10,73
2020	1	0	0	0	8	7,85
2021	1	0	0	0	5	6,33
2022	1	0	0	0	7	6,00
2023	1	0	0	0	6	5,57



Ordacsehi Község Önkormányzat Képviselő-testületének 8/2016.(XII.22.) önkormányzati rendelete az egészségügyi alapellátási körzetek megállapításáról az alábbiak szerint rendelkezik:

1.§ (1) Ordacsehi Község Közigazgatási területe az önálló orvosi tevékenység szempontjából

- a) egy háziorvosi körzetre,
 - b) egy házi gyermekorvosi körzetre,
 - c) egy fogorvosi körzetre
- tagozódik.

(2) A háziorvosi körzet ellátási területe Ordacsehi Község teljes közigazgatási területére terjed ki.

(3) A házi gyermekorvosi körzet ellátási területe Ordacsehi Község teljes közigazgatási területére terjed ki.

(4) A fogorvosi körzet ellátási területe megállapodás alapján Ordacsehi község teljes közigazgatási területére terjed ki.

2.§ A házi gyermekorvosi feladatokat ellátó orvos egyben ellátja az Ordacsehi Község Önkormányzat által alapított Napsugár Óvoda esetében az iskolaegészségügyi feladatokat is.

3.§ Az egészségügyi alapellátás körében az alapellátáshoz kapcsolódó háziorvosi, házi gyermekorvos ügyeleti ellátásról külön feladat ellátási szerződés alapján a Dr. Török Sándor Egészségügyi Központ Balatonboglár, Vikár Béla u.4. székhellyel a háziorvosok, házi

gyermekorvos bevonásával látja el.

b) prevenció és szűrőprogramokhoz (pl. népegészségügyi, koragyermekkor kötelező szűrésekhez) való hozzáférés

A prevenció és szűrőprogramokhoz való hozzáférés településünkön elérhető, illetőleg biztosított.

A szolgáltatásokhoz való hozzáférés ingyenes, a lakosság tájékoztatása a honlapon és a hirdetőtáblákon történik. A nők részére szervezett népegészségügyi szűrővizsgálatok: a mammográfia és a méhnyakrák szűrővizsgálat két évente a megyeszékhelyen, Kaposváron került megszervezésre, a házi orvos közreműködésével.

A koragyermekkor kötelező szűrővizsgálatokhoz való hozzáférés biztosított. A Védőnői Szolgálat tanácsadási rendje a következő: Kedd: 11.00-11.30-ig.

A védőnő rendszeres egészségügyi vizsgálatokat végez az óvodában, amely kiterjed a hallás, látás, lúdtalp, vérnyomás, testi fejlettség, általános tisztaság, fizikális állapot felmérése. A kiszűrt gyermekeket további szakorvosi vizsgálatokra javasolja.

c) fejlesztő és rehabilitációs ellátáshoz való hozzáférés

A Somogy Vármegyei Pedagógiai Szakszolgálat a balatonlellei telephelyen működik (8638 Balatonlelle, Petőfi u.1.).

Szolgáltatásai a következők:

gyógypedagógiai tanácsadás, korai fejlesztés, oktatás és gondozás.

A korai fejlesztéshez a jogosultságot biztosító szakértői véleményt 18 hónapnál fiatalabb gyermek esetében szakorvos által felállított diagnosztikai vélemény és terápiás javaslat alapján készítik el, így a lehető legkorábban megkezdhető a kisgyermek szükségletorientált ellátása.

Iskolapszichológiai, óvodapszichológiai ellátás

A jogszabály szerinti iskolapszichológiai, óvodapszichológiai ellátás feladata a pedagógiai szakszolgálati intézményben a nevelési-oktatási, illetve szakképző intézményekben dolgozó pszichológusok munkájának összefogása és segítése, melyet az iskola- és óvodapszichológus feladatok koordinátora lát el.

Nevelési tanácsadás

A nevelési tanácsadás sokrétű feladatkört lát el, elválaszthatatlan a szakértői tevékenységtől, a logopédiai ellátástól, a korai intervenciótól, -, fejlesztéstől, tehetséggondozástól. Szakembereiktől (okleveles pszichológus, klinikai-és tanácsadó szakpszichológus, viselkedéselemző, gyógypedagógusok és fejlesztőpedagógusok, gyógytornászok számos képzettséggel), rendszeres együttműködést igényel. Segítséget nyújtanak a gyermek családi-, és óvodai neveléséhez, a tanuló iskolai neveléséhez és oktatásához, ha a gyermek, tanuló egyéni adottsága, fejlettsége, képessége, tehetsége, fejlődésének üteme indokolja. Prevenció tevékenység keretében a gyermek korai fejlődési időszakában teljes körű családi mentálhigiénés intervenciót biztosítanak, a gyermekek körében a tanulási és beilleszkedési nehézségek megelőzése céljából szűrést végeznek.

Szakértői bizottsági tevékenység

Hozzájuk fordulhatnak szülőként, nagykorú tanulóként, szülői beleegyezés birtokában nevelési intézmény képviselőjeként, ha járási szakértői bizottság vizsgálatát kéri: - korai fejlesztésre való jogosultság megállapítása/ kizárása, felülvizsgálata --beilleszkedési, tanulási, magatartási nehézségek megállapítása/kizárása, felülvizsgálata – alapvizsgálat esetén sajátos nevelési igény megállapítása/kizárása céljából.

Tehetséggondozás

Gyógytestnevelés

Logopédiai ellátás

d) közétkeztetésben az egészséges táplálkozás szempontjainak megjelenése

Településünkön a közétkeztetés/ szociális étkeztetés a Csehi Konyhán keresztül vehető igénybe. Az étkeztetéssel, étrendkészítéssel, nyersanyagfelhasználással kapcsolatosan a közétkeztetésre vonatkozó táplálkozás-egészségügyi előírásokról szóló 37/2014.(IV.30.) EMMI rendeletben foglalt követelmények az irányadók.

A gyermekélelmezés esetében fontos feladatuknak tekintik, hogy a gyerekekkel az egészséges táplálkozás alapjait megismertessék és megszerettessék, számos népbetegség így megelőzhető talán, mint például az elhízás, a cukorbetegség, a magas vérnyomás. Minden alapanyagból a lehető legkedvezőbb táplálkozás és élettani, illetve minőségi termékeket szerzik be.

e) sportprogramokhoz való hozzáférés

Településünkön futballpálya, egy úgynevezett kis focipálya, valamint Tornacsarnok teszi lehetővé a sportprogramok szervezését.

f) személyes gondoskodást nyújtó szociális szolgáltatásokhoz való hozzáférés

A személyes gondoskodást nyújtó alapellátások a Platán Szociális Alapszolgáltatási Központ közreműködésével biztosítottak a település rászoruló lakosai részére, az alábbiak szerint:

- szociális étkeztetés,
- házi segítségnyújtás,
- nappali ellátás,
- családsegítés.

Időskorúak nappali ellátása:

A nappali ellátást, mint szociális alapszolgáltatást a Sztv. 65/F § (1) a) pontja alapján biztosítják hajléktalan személyek és elsősorban a saját otthonukban élő tizennyolcadik életévüket betöltött, egészségi állapotuk vagy idős koruk miatt szociális és mentális támogatásra szoruló, önmaguk ellátására részben képes személyek részére, akik segítséget igényelnek önálló életvitelük fenntartásához.

Szociális étkeztetés:

A szolgáltatás célja: a napi legalább egyszeri meleg étkezésről (ebéd) való gondoskodás, a hiányzó családi gondoskodás nyújtása, az idős ember szociális helyzetének javítása. Az étkeztetés feladata azoknak a szociálisan rászorultaknak a legalább napi egyszeri meleg étkezéséről való gondoskodás, akik azt önmaguk, illetve eltartottjaik részére tartósan vagy átmeneti jelleggel nem képesek biztosítani, különösen:

- a) 65 évet meghaladó koruk,
- b) egészségi állapotuk okán, melyet házi orvosuk igazoltan alátámaszt (pl. tartós vagy átmeneti betegségük, mozgásukban, önellátásukban akadályozottságuk)
- c) fogyatékoságuk, pszichiátriai betegségük,
- d) szenvedélybetegségük, vagy
- e) hajléktalanságuk miatt.

Amennyiben a kérelmező a 65. életévét még nem töltötte be, szociális rászorultságának vizsgálata szükséges.

Étkeztetés keretében nyújtott szolgáltatások: étkeztetés, szállítás.

Ellátottak köre: Ordacsehi közigazgatási területén lakó- vagy életvitelszerű tartózkodási hellyel rendelkező – továbbá hajléktalan – a törvényi előírások általi feltételeknek megfelelő kérelmező.

A szolgáltatás igénybevétele önkéntes és térítési díj köteles.

A személyi térítési díj megállapítására, felülvizsgálatára és a jövedelemvizsgálatra az intézményvezető jogosult.

Az ebéd kiszállítást a gondozónő végzi az Önkormányzat gépkocsijával.

Az ebédet a Jáhn-Epres Kert Kft. biztosítja.

Házi segítségnyújtás:

A házi segítségnyújtás hozzájárul ahhoz, hogy az ellátást igénybe vevő fizikai, mentális, szociális szükséglete:

- a) saját környezetében,
- b) életkorának, élethelyzetének és egészségi állapotának megfelelően
- c) meglévő képességeinek fenntartásával, felhasználásával, fejlesztésével biztosított legyen.

A házi segítségnyújtás feladata biztosítani:

- a) háztartási segítségnyújtás (szociális segítség) keretében:
 - lakókörnyezeti higiénia megtartásában való közreműködést
 - háztartási tevékenységben való közreműködést
 - veszélyhelyzetek kialakulásának megelőzésében és a kialakult veszélyhelyzet elhárításában történő segítségnyújtást.

Szükség esetén a bentlakásos szociális intézménybe történő beköltözés segítségét.

- b) Gondozás (személyi gondozás) keretében:
 - az ellátást igénybevevővel a segítő kapcsolat kialakítását és fenntartását
 - a gondozási és ápolási feladatok elvégzését.

Családsegítés:

Családsegítés keretében biztosítjuk:

- a szociális, életvezetési és mentálhigiénés tanácsadást,
- az anyagi nehézségekkel küzdők számára a pénzügyi, természetbeni ellátásokhoz, továbbá a szociális szolgáltatásokhoz való hozzájutás megszervezését.
- a szociális segítő munkát így a családban jelentkező működési zavarok, illetve konfliktusok megoldásának elősegítését.
- a közösségfejlesztő programok szervezését, valamint egyéni és csoportos készségfejlesztést
- a tartós munkanélküliek, a fiatal munkanélküliek, az adósságtörlesztéssel és lakhatási problémákkal küzdők, a fogyatékosokkal élők, a krónikus betegek, a szenvedélybetegek, a pszichiátriai betegek, a kábítószer-problémával küzdők, illetve egyéb szociálisan rászorult személyek és családtagjaik részére tanácsadás nyújtását.
- a kríziskezelést, valamint a nehéz élethelyzetben élő családokat segítő szolgáltatásokat.

g) drogprevenciós szolgáltatások;

Drogprevenciós tevékenységet elsősorban a Fonyódi Rendőrkapitányság látja el településünkön.

A rendőrség a helyi rendezvényekre is kitelepül és bűnmegelőzési programjaival, minél több személyes kapcsolatfelvételt igyekszik megvalósítani a település lakosságával.

h) hátrányos megkülönböztetés, az egyenlő bánásmód követelményének megsértése a szolgáltatások nyújtásakor;

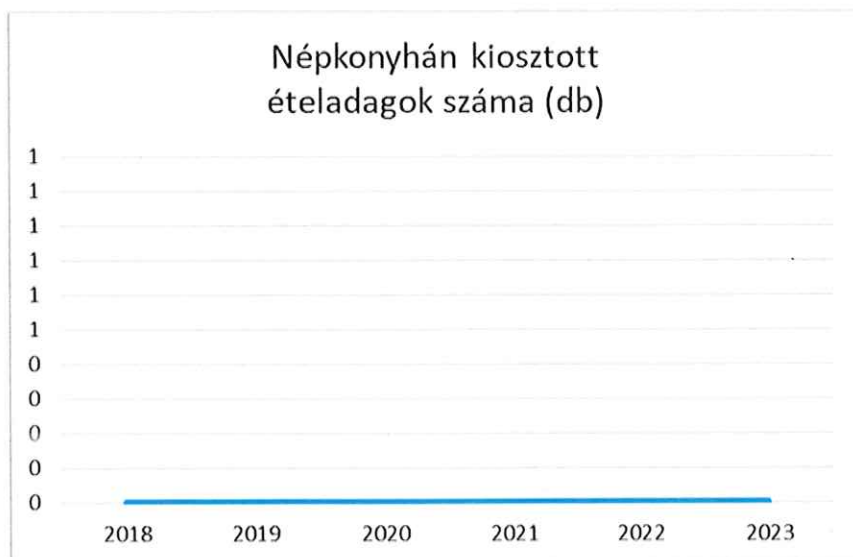
A fenti szolgáltatások nyújtása során felmerült hátrányos megkülönböztetésről, az egyenlő bánásmód követelményének megsértéséről nincs tudomásunk.

i) előnyben részesítési (hátránykompenzáló juttatások, szolgáltatások) a szociális és az egészségügyi ellátórendszer keretein belül.

A szociális ellátórendszer keretein belül a pozitív intézkedések az esélyegyenlőségi szempontból rászorultakat segítik.

3.6.2. Népkonyha	
Év	Népkonyhán kiosztott ételadagok száma (db)
2018	n.a.
2019	n.a.
2020	n.a.
2021	n.a.
2022	n.a.
2023	n.a.

Forrás: Önkormányzati adat



Településünkön népkonyha nem működik.

3.7 Közösségi viszonyok, helyi közelet bemutatása

- a) közösségi élet színterei, fórumai;

3.7.1. számú táblázat - Intézményi ellátottság (2021)			
Tornateremmel, tornaszobával ellátott köznevelési intézmények száma (intézmény székhelye szerint) (TS 102)	Sportcsarnok, sportpálya léte (TS 103)	A települési könyvtárak kikölcsönzött egységeinek száma (TS 104)	Közművelődési intézmények száma (TS 105)
db	van/nincs	db	db
0	igen	525	1

Forrás: TeIR, KSH Tstar

Településünkön civil szervezet nem működik.

A közösségi élet színterei:

- *Az Ordacsehi Könyvtári, Információs és Közösségi Hely*

A Könyvtár heti nyitvatartási ideje 2x3, azaz 6 óra, mely megfelel a 39/2013.(V.31.) EMMI rendeletnek.

Az ellátást a Balatonboglári Lukács Károly Városi Könyvtár végzi, mind az új állomány, mind az eszközök tekintetében.

Szolgáltató a Kaposvári Takáts Gyula Megyei és Városi Könyvtár.

Az éves összes nyitva tartás 2024-ben 43 nap volt, mivel a Könyvtárnak helyet adó Művelődési Ház felújítása 2024. júliusában kezdődött, várható befejezése pedig 2025. tavasza lesz.

Dokumentum ellátás:

- KSZR ellátásban kapott dokumentumok száma: 110 db
- Új könyv vásárlása 2024-ben, saját forrásból: 88 db
- Előfizetett folyóiratok száma: 5 féle
- Könyvtári kölcsönzés: 154 db
- Könyvtárközi kölcsönzés: 57 db.

- *Sportcsarnok:*

Az Önkormányzat tulajdonát képezi a Tornacsarnok, mivel azonban az Általános Iskola 2015. óta nem működik, a Sportcsarnokot jelenleg csak egyes rendezvények megtartására használja az Önkormányzat. (Szüreti bál, Idősek Napja, esküvők)

- *Rendezvényterület:*

Az Önkormányzat szabadtéri rendezvényeinek, elsősorban a Falunapnak szolgál helyszínéül a színpaddal ellátott, füves terület, mely akár 3-400 fő befogadására is alkalmas.

- b) közösségi együttélés jellemzői, konfliktuskezelési megoldások;

Helyi konfliktusokról nincs tudomásunk.

- c) helyi közösségi szolidaritás megnyilvánulásai;

A település lakosai, üdülőtulajdonosai részéről szinte minden évben érkeznek adományok, felajánlások a rászorulóknak részére, továbbá az adventi időszakban a Platán Szociális Alapszolgáltatási Központ munkatársai hétvégeként adományokat gyűjt a Balatonboglári TESCO Áruházban, aminek egy részét az ordacsehi rászoruló személyek, családok részére osztják ki.

A Katolikus Karitászbalatonboglári csoportja rendszeres gyűjt és oszt adományokat a településünkön.

- d) a helyben élő nemzetiségek kulturális sokszínűségének bemutatása és kulturális identitásuk megőrzésének lehetőségei;

Településünkön nincsenek nemzetiségek.

- e) helyi lakossági önszerveződések

Településünkön civil szervezet nincs, jelenleg van folyamatban az „Ordacsehiért” Egyesület megalakítása.

3.8 A roma nemzetiségi önkormányzat célcsoportokkal kapcsolatos esélyegyenlőségi tevékenysége, partnersége a települési önkormányzattal

Településünkön nincs roma nemzetiségi önkormányzat.

3.9 Következtetések: problémák beazonosítása, fejlesztési lehetőségek meghatározása.

A mélyszegénységben élők és a romák helyzete, esélyegyenlősége vizsgálata során településünkön	
beazonosított problémák	fejlesztési lehetőségek
munkanélküliség, szezonális foglalkoztatás, alacsony iskolai végzettség, szakmai kompetenciák hiánya	képzési programok szervezése hivatalos ügyek intézésében segítségnyújtás
anyagi gondok, elszegényedés, alacsony családi jövedelmek	adományok gyűjtése, kiosztása a rászorulóknak részére

4. A gyermekek helyzete, esélyegyenlősége, gyermekszegénység

4.1 A gyermekek helyzetének általános jellemzői gyermekek száma, aránya, életkori megoszlása, demográfiai trendek

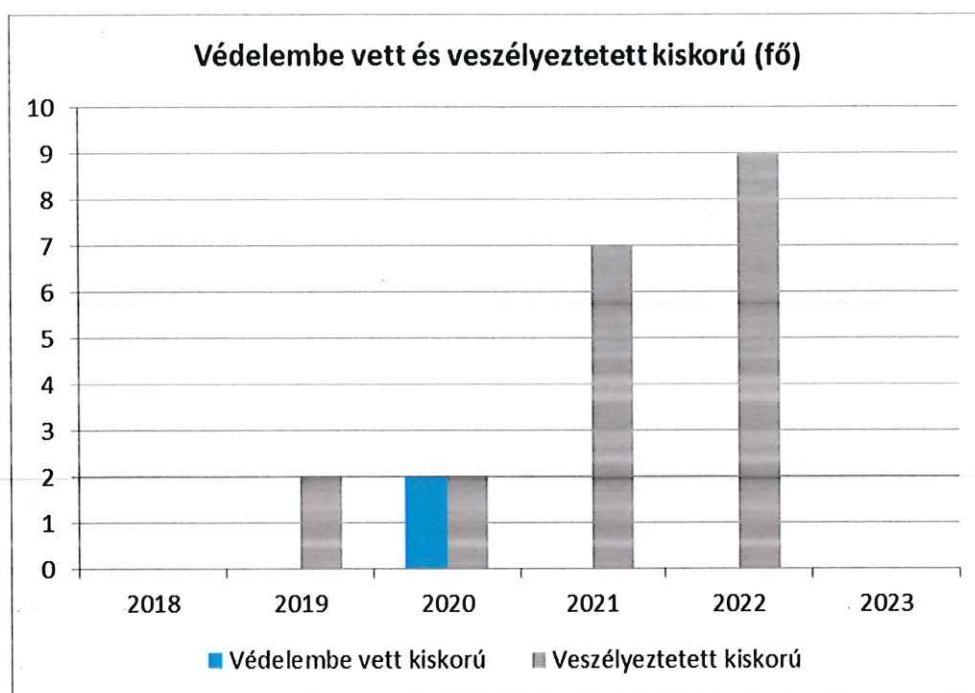
4.1. számú táblázat - Gyermekkorú népesség összetétele nemek és korcsoportok szerint (2.számú táblázatból)					
Korcsoport	Fő			Az állandó népességből a megfelelő korcsoportú nők és férfiak aránya (%)	
	Férfiak	Nők	Összesen (TS 003)	Férfiak (TS 005)	Nők (TS 007)
	Fő	Fő	Fő	%	%
Állandó népesség száma (férfiak TS 004, nők TS 006)	441	438	879	50,17%	49,83%
0-2 évesek (összes száma TS 008, aránya TS 009)			26	2,96%	
0-14 éves (férfiak TS 010, aránya TS 011; nők TS 012, aránya TS 013)	61	51	112	6,94%	5,80%
15-17 éves (férfiak TS 014, aránya TS 015; nők TS 016, aránya TS 017)	6	3	9	0,68%	0,34%

Forrás: TeIR, KSH Tstar

A táblázatból jól látható, hogy a 0-2 évesek aránya az állandó népességben belül 2,96 %, a 0-14 éves férfiak az állandó népesség 6,94 %-át, míg a nők az 5,80 %-át teszik ki, a 15-17 éves férfiak aránya 0,68 %, a nők aránya 0,34 %-.

- a) veszélyeztetett és védelembe vett, hátrányos helyzetű, illetve halmozottan hátrányos helyzetű gyermekek, valamint fogyatékkal élő gyermekek jellemzői, egészségügyi, szociális, lakhatási helyzete;

4.1.1. számú táblázat - Védelembe vett és veszélyeztetett kiskorú gyermekek		
Év	Védelembe vett kiskorú gyermekek száma (TS 116)	Veszélyeztetett kiskorú gyermekek száma (TS 115)
	Fő	Fő
2018	0	0
2019	0	2
2020	2	2
2021	0	7
2022	0	9
2023	0	0



A gyermekek védelméről és a gyámügyi igazgatásról szóló 1997. évi XXXI. törvény értelmében a veszélyeztetettség: olyan – a gyermek vagy más személy által tanúsított – magatartás, mulasztás vagy körülmény következtében kialakult állapot, amely a gyermek testi, értelmi, érzelmi vagy erkölcsi fejlődését gátolja vagy akadályozza.

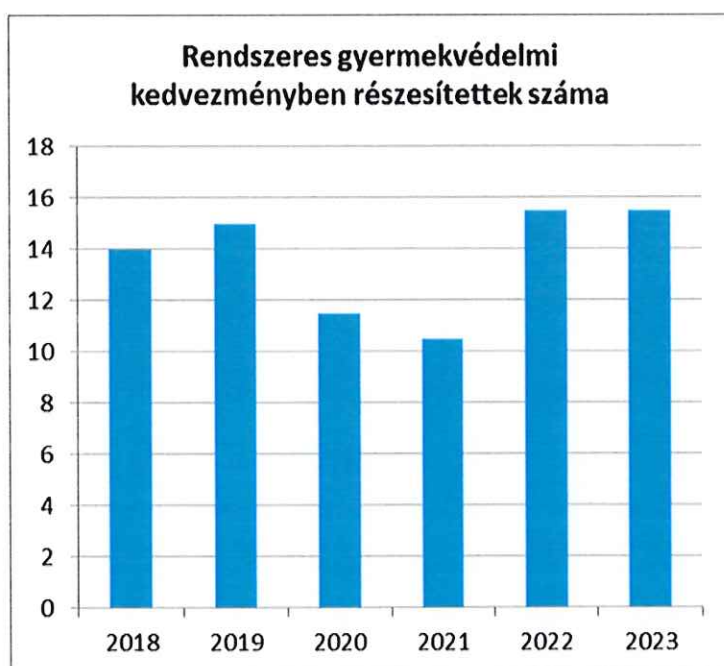
A védelembevétel a gyermekvédelmi gondoskodás körébe tartozó hatósági intézkedés. Ha a szülő vagy más törvényes képviselő a gyermek veszélyeztetettségét az alapellátások önkéntes igénybevételével megszüntetni nem tudja, vagy nem akarja, de alaposan feltételezhető, hogy segítséggel a gyermek fejlődése a családi környezetben mégis biztosítható, a gyámhatóság a gyermeket védelembe veszi.

A településen védelembe vett gyermek 2020. évben 2 fő volt, veszélyeztetett gyermekek száma 2018-ban 0, aztán minden évben növekvő tendenciát mutat, majd 2023-ban megint 0-ra csökkent.

b) rendszeres gyermekvédelmi kedvezményben részesülők valamint

4.1.2. számú táblázat - Rendszeres gyermekvédelmi kedvezményben részesítettek	
Év	Rendszeres gyermekvédelmi kedvezményben részesítettek évi átlagos száma (TS 111)
	Fő
2018	14
2019	15
2020	12
2021	11
2022	16
2023	16

Forrás: TeIR, KSH Tstar, Önkormányzati adatok



Rendszeres gyermekvédelmi kedvezményt a nyugdíjminimumhoz viszonyított egy főre eső havi jövedelem összege és a vagyoni helyzet függvényében állapítják meg.

A rendszeres gyermekvédelmi kedvezmény célja a szociális alapon rászoruló kiskorúak, vagy közoktatási intézményben tanuló nagykorúak anyagi támogatása.

A Gyvt. 19.§ (1) bekezdése szerint a rendszeres gyermekvédelmi kedvezményre való jogosultság megállapításának célja annak igazolása, hogy a gyermek szociális helyzete alapján jogosult

- ingyenes vagy kedvezményes intézményi gyermekétkeztetésnek és –ha megfelel a törvényben meghatározott egyéb feltételeknek- a szünidei gyermekétkeztetésnek,
- meghatározott természetbeni támogatásnak és
- a törvényben és más jogszabályban meghatározott egyéb kedvezményeknek az igénybevételére.

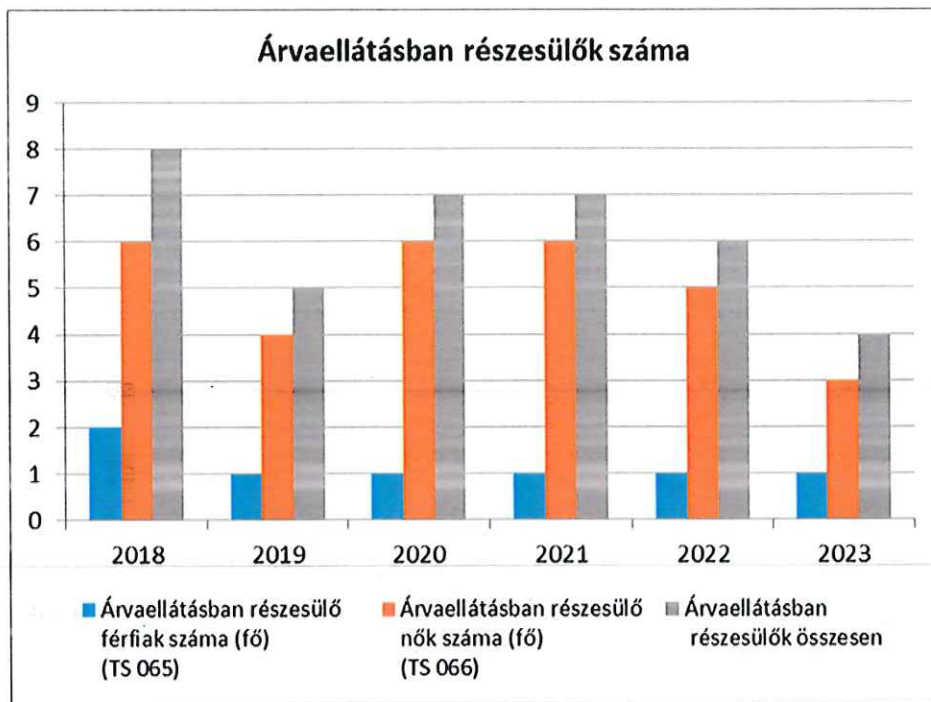
A táblázatból látható, hogy 2019-2021. évek között csökkenő tendenciát mutat a rendszeres gyermekvédelmi kedvezményben részesítettek évi átlagos száma, a jövedelemhatár miatt, majd 2022. évtől növekszik a számuk, majd 2023-ban is ugyanannyi.

Összesen 11-16 fő részesült rendszeres gyermekvédelmi kedvezményben.

a gyermek jogán járó helyi juttatásokban részesülők helyzete;

4.1.3. számú táblázat - Árvaellátás			
Év	Árvaellátásban részesülő férfiak száma (fő) (TS 065)	Árvaellátásban részesülő nők száma (fő) (TS 066)	Árvaellátásban részesülők összesen
	Fő	Fő	Fő
2018	2	6	8
2019	1	4	5
2020	1	6	7
2021	1	6	7
2022	1	5	6
2023	1	3	4

Forrás: TeIR, KSH Tstar, Önkormányzati adatok



Árvaellátásra az a gyermek jogosult, - ideértve a házasságban vagy az élettársi közösségben együtt élők egy háztartásban közösen nevelt gyermekét is- akinek szülője öregségi nyugdíjasként halt meg, vagy a haláláig a nyugdíj jogosultsághoz szükséges szolgálati időt megszerezte.

A településen árvaellátásban részesülők száma 4-8 fő közötti, ebből a férfiak száma csökkenő tendenciát mutat, 2-ről 1 főre csökkent, az árvaellátásban részesülő nők száma 6-ról 3 főre csökkent.

c) ingyenes vagy kedvezményes iskolai étkeztetésben részesülők jellemzői

d) magyar állampolgársággal nem rendelkező gyermekek helyzete;

Településünkön magyar állampolgársággal nem rendelkező gyermek nincs.

e) állampolgársággal rendelkező, illetve magyar állampolgársággal nem rendelkező külföldről visszatért, hátrányos helyzetű családban élő gyerekek jellemzői.

Külföldről visszatért, magyar állampolgársággal rendelkező, vagy nem rendelkező, hátrányos helyzetű családban élő gyermekek jellemzőiről nem áll rendelkezésünkre adat.

4.2 Szegregált, telepszerű lakókörnyezetben élő gyermekek helyzete, esélyegyenlősége

Szegregált, telepszerű lakókörnyezet a településen nincs.

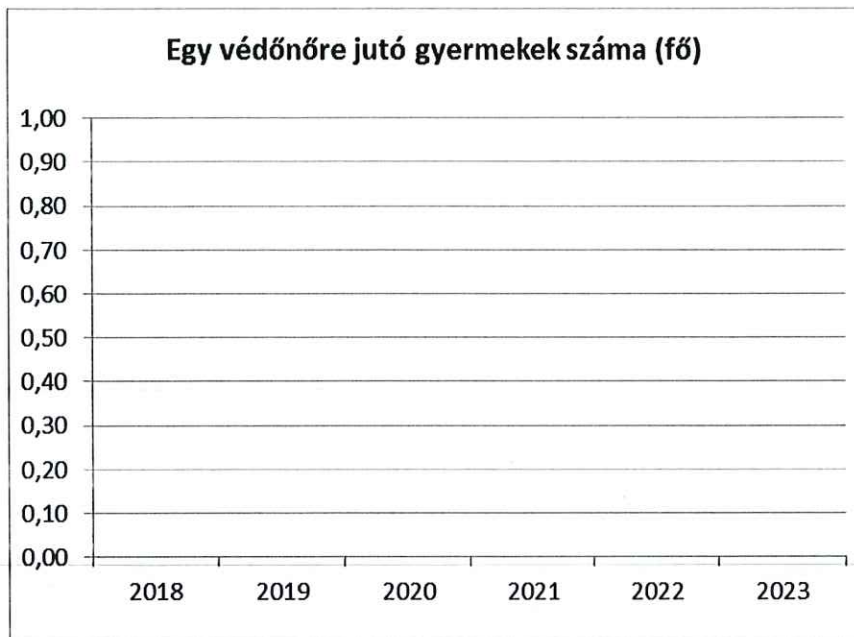
4.3 A hátrányos, illetve halmozottan hátrányos helyzetű, valamint fogyatékkal élő gyermekek szolgáltatásokhoz való hozzáférése

a) védőnői ellátás jellemzői (pl. a védőnő által ellátott települések száma, egy védőnőre jutott ellátott, betöltetlen státuszok)

4.3.1. számú táblázat – Védőnői álláshelyek száma			
Év	Betöltött védőnői álláshelyek száma (TS 109)	0-3 év közötti gyermekek száma	Átlagos gyermekszám védőnőnként
	db	Fő	Fő
2018	0	n.a.	-
2019	0	n.a.	-
2020	0	n.a.	-
2021	0	n.a.	-
2022	0	n.a.	-
2023	0	n.a.	-

Forrás: TeIR, KSH Tstar, Önkormányzati adatok





A településen lévő védőnői álláshelyek száma 1, a védőnő a balatonboglári 1. körzet és az ordacsehi gyermekeket gondozza.

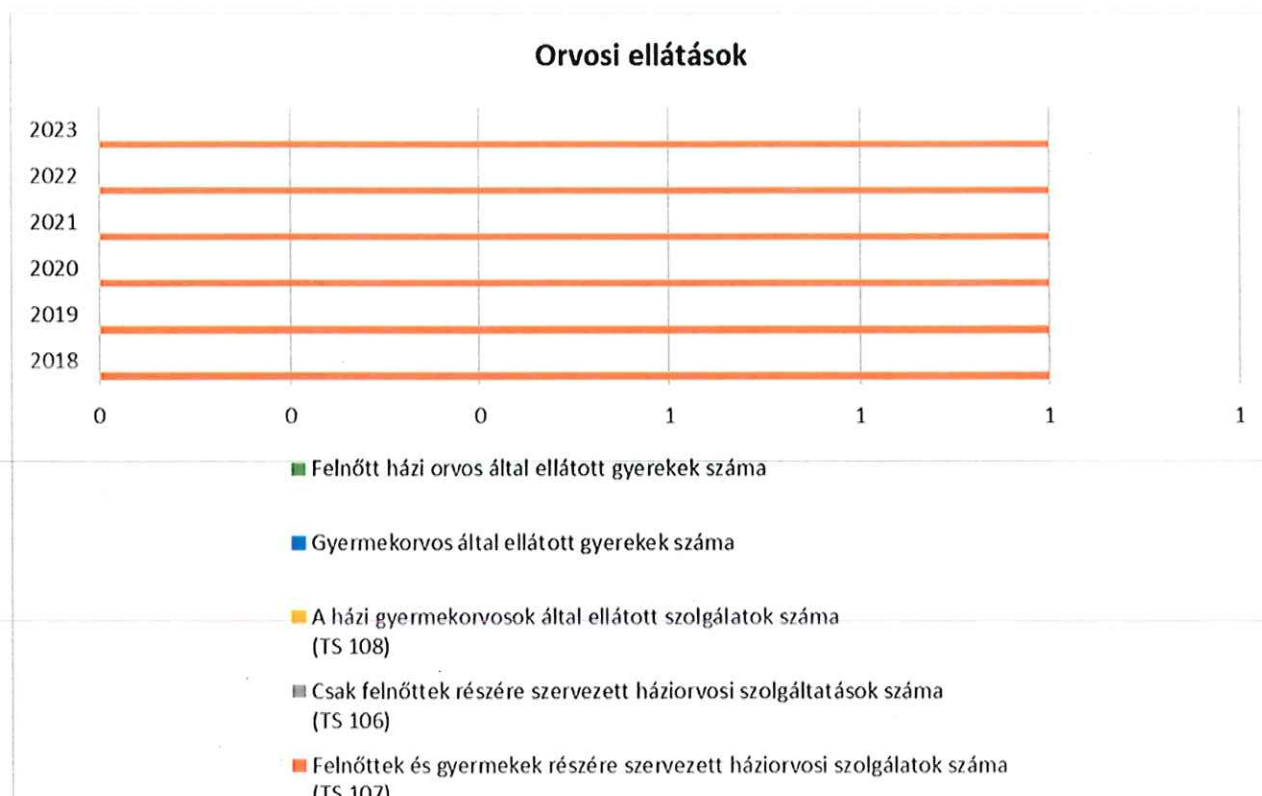
A 2015.évi CXXIII. törvény az egészségügyi alapellátásról az alábbiak szerint rendelkezik:

A védőnő személyes és közösségi ellátást nyújt az egészségi állapot megőrzése, az betegségek megelőzése, korai felismerése, valamint az egészségfejlesztés céljából a várandós anyák, a 19. életévét be nem töltött személyek, valamint a családtarevezés időszakában lévő személyek számára.

b) gyermekorvosi ellátás jellemzői (pl. házi gyermekorvoshoz, gyermek szakorvosi ellátáshoz való hozzáférés, betöltetlen házi gyermekorvosi praxisok száma)

4.3.2. számú táblázat – Gyermekorvosi ellátás

Év	Felnőttek és gyermekek részére szervezett háziorvosi szolgálatok száma (TS 107)	Csak felnőttek részére szervezett háziorvosi szolgáltatások száma (TS 106)	A házi gyermekorvosok által ellátott szolgálatok száma (TS 108)	Gyermekorvos által ellátott gyerekek száma	Felnőtt házi orvos által ellátott gyerekek száma
	db	db	db	Fő	Fő
2018	1	0	0	n.a.	n.a.
2019	1	0	0	n.a.	n.a.
2020	1	0	0	n.a.	n.a.
2021	1	0	0	n.a.	n.a.
2022	1	0	0	n.a.	n.a.
2023	1	0	0	n.a.	n.a.



Ordacsehiben a RuVörMed által biztosított házi orvos helyettesítéssel látja el a házi orvosi és gyermekorvosi teendőket.

- c) 0–7 éves korúak speciális (egészségügyi-szociális-oktatási) ellátási igényeire (pl. korai fejlesztésre, rehabilitációra) vonatkozó adatok

A gyermekek speciális ellátási igényeit a Somogy Vármegyei Pedagógiai Szakszolgálat Fonyódi Tagintézmény Balatonlelleli Telephelye látja el.

- d) gyermekjóléti alapellátások, Biztos Kezdet Gyerekház, Tanoda, gyermekszegénységet csökkentő speciális szolgáltatások;

Ordacsehi Község Önkormányzat Képviselő-testületének a 10/2021.(VI.14.) önkormányzati rendelete a szociális ellátások helyi szabályozásáról az alábbiak szerint rendelkezik:

4.§ (2) Az Önkormányzat pénzbeli és természetbeni ellátásként az alábbi települési támogatásokat nyújtja:

- a) eseti segélyezési célú rendkívüli települési támogatás
- b) települési krízis támogatás
- c) az elemi károk elhárításához kapcsolódó rendkívüli települési támogatás
- d) halálesethez kapcsolódó rendkívüli települési támogatás
- e) települési születési támogatás
- f) gyógyszerkiadások viseléséhez kapcsolódó települési támogatás
- g) rendszeres lakásfenntartási költségekhez nyújtott települési támogatás
- h) települési tűzifa támogatás

(3) Az Önkormányzat szociális szolgáltatások keretében az alábbi települési támogatásokat nyújtja:

- a) étkeztetés
- b) házi segítségnyújtás
- c) családsegítés
- d) jelzőrendszeres házi segítségnyújtás

A gyermekjóléti alapellátások célja: Az alapellátásnak hozzá kell járulnia a gyermek testi, értelmi, érzelmi és erkölcsi fejlődésének, jólétének, a családban történő nevelésének elősegítéséhez, a veszélyeztetettség megelőzéséhez és a kialakult veszélyeztetettség megszüntetéséhez, valamint a gyermek családjából történő kiemelésének a megelőzéséhez. Az alapellátás keretében nyújtott személyes gondoskodást – lehetőség szerint – a jogosult lakóhelyéhez, tartózkodási helyéhez legközelebb eső ellátást nyújtó személynél vagy intézménynél kell biztosítani. Ordacsehi település esetében e feladatokat a Platán Szociális Alapszolgáltatási Központ Családsegítő és Gyermekjóléti Szolgálat látja el.

Speciális szolgáltatások, mint Biztos Kezdet Gyerekház vagy Tanoda községünkben nem működik. Gyermekszegénységet csökkentő speciális szolgáltatások nincsenek.

e) gyermekek napközbeni ellátásai, bölcsődei ellátás;

4.3.3. a.) számú táblázat - Bölcsődék és bölcsődébe beíratott gyermekek száma		
Év	Működő, önkormányzati bölcsődei férőhelyek száma	Önkormányzati bölcsődébe beírt gyerekek száma
	db	Fő
2018	n.a.	n.a.
2019	n.a.	n.a.
2020	n.a.	n.a.
2021	n.a.	n.a.
2022	n.a.	n.a.
2023	n.a.	n.a.

Forrás: Önkormányzati és intézményi adatgyűjtés

A krízishelyzetben lévő családok és személyek a Platán Szociális Alapszolgáltatási Központ Családsegítő és Gyermekjóléti Szolgálat munkatársainak segítségét vehetik igénybe.

h) egészségfejlesztési, sport-, szabadidős és szünidős programokhoz való hozzáférés;

Általános iskola a településen 2015. óta nem működik. Az ordacsehi tanulók a Balatonboglári Általános Iskolában, illetve a Fonyódi Palonai Magyar Bálint Általános Iskolában tanulnak, ahol az egészségfejlesztési, sport-, szabadidős és szünidei programokhoz való hozzáférés biztosított. A gyógytestnevelés fontos szerepet tölt be az általános iskolában. Továbbá a mindennapos testnevelés biztosítása érdekében különféle szakági és tömegsport foglalkozásokat biztosítanak a diákok részére délelőtti testnevelési órákon kívül (tömegsport, kézilabda) Úszásoktatásra az iskola minden tanulója ingyenesen jár a Balatonboglári Urányi János Sport és Szabadidőközpont uszodájába.

*i)*gyermekétkeztetés (intézményi, hétvégi, szünidei);

A rendszeres gyermekvédelmi kedvezmény megállapítása esetén a halmozottan hátrányos helyzetű óvodáskorú gyermekek és az 1-8. évfolyamon tanulók ingyenesen, míg a hátrányos helyzetű tanulók 50%-os térítési díj ellenében jogosultak étkezésben részesülni. 2018. évben a szünidei gyermekétkeztetésben 2 halmozottan hátrányos helyzetű gyermek részesült 42 munkanapon keresztül, az Önkormányzat 2 fő részére vállalta át az étkeztetését. 2019-ben szintén 2 fő HHH-s gyermek, 2020-ban is 2 gyermek, 2021-ben, 2022-ben és 2023-ban 2-2 gyermek részesült szünidei gyermekétkeztetésben, valamennyien halmozottan hátrányos helyzetűek voltak.

*j)*eltérő kultúrájú, vagy a hátrányos és nem hátrányos helyzetű gyermekcsoportok közötti programok;

Településünkön ilyen jellegű programok nincsenek.

k) hátrányos megkülönböztetés, az egyenlő bánásmód követelményének megsértése a szolgáltatások nyújtásakor;

A szolgáltatások nyújtása során felmerült hátrányos megkülönböztetésről, az egyenlő bánásmód követelményének megsértéséről nincs tudomásunk.

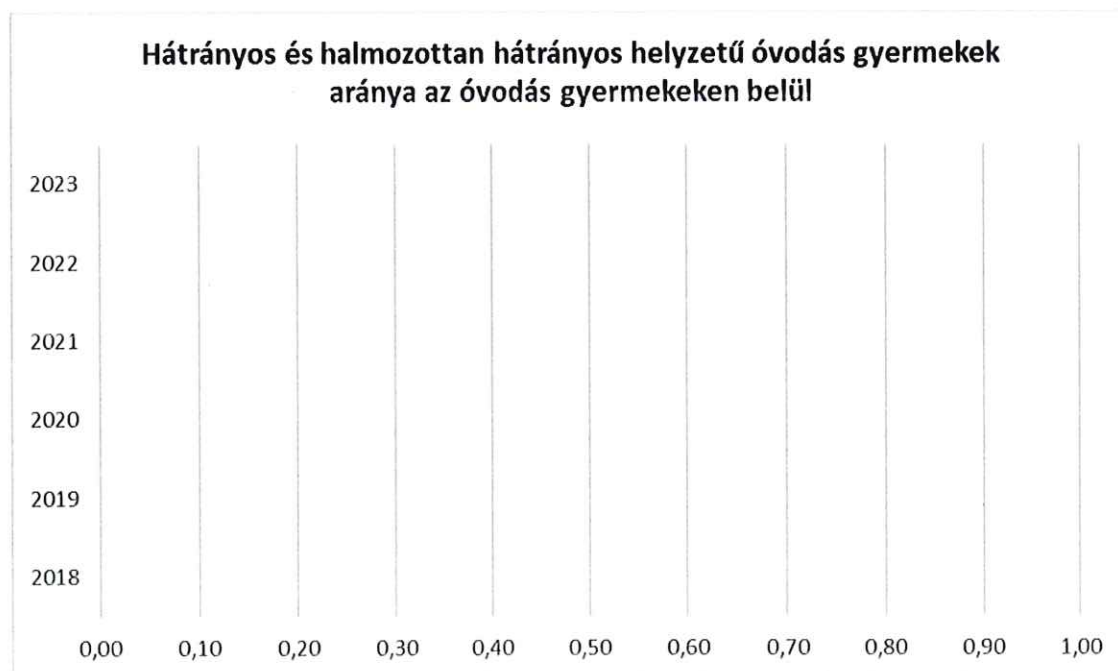
*l)*előnyben részesítés, hátránykompenzáló juttatások, szolgáltatások az ellátórendszerek keretein belül.

4.4 A kiemelt figyelmet igénylő gyermekek/tanulók, valamint fogyatékossgal élő gyerekek közoktatási lehetőségei és esélyegyenlősége

- a) a hátrányos, illetve halmozottan hátrányos helyzetű, valamint sajátos nevelési igényű és beilleszkedési, tanulási, magatartási nehézséggel küzdő gyermekek/tanulók óvodai, iskolai ellátása, a köznevelési intézménybe és más településen található fejlesztő programokra való eljutás módja, lehetőségei;

4.4. a) 1.számú táblázat - Hátrányos és halmozottan hátrányos helyzetű óvodás gyermekek			
Év	Óvodába beírt gyermekek száma (gyógypedagógiai neveléssel együtt) (TS 087)	Hátrányos és halmozottan hátrányos helyzetű óvodás gyermekek száma (gyógypedagógiai neveléssel együtt) (TS 092)	Hátrányos és halmozottan hátrányos helyzetű óvodás gyermekek aránya az óvodás gyermekekben belül (TS 093)
	Fő	Fő	%
2018	10	0	0,00
2019	17	0	0,00
2020	19	0	0,00
2021	19	0	0,00
2022	21	0	0,00
2023	20	0	0,00

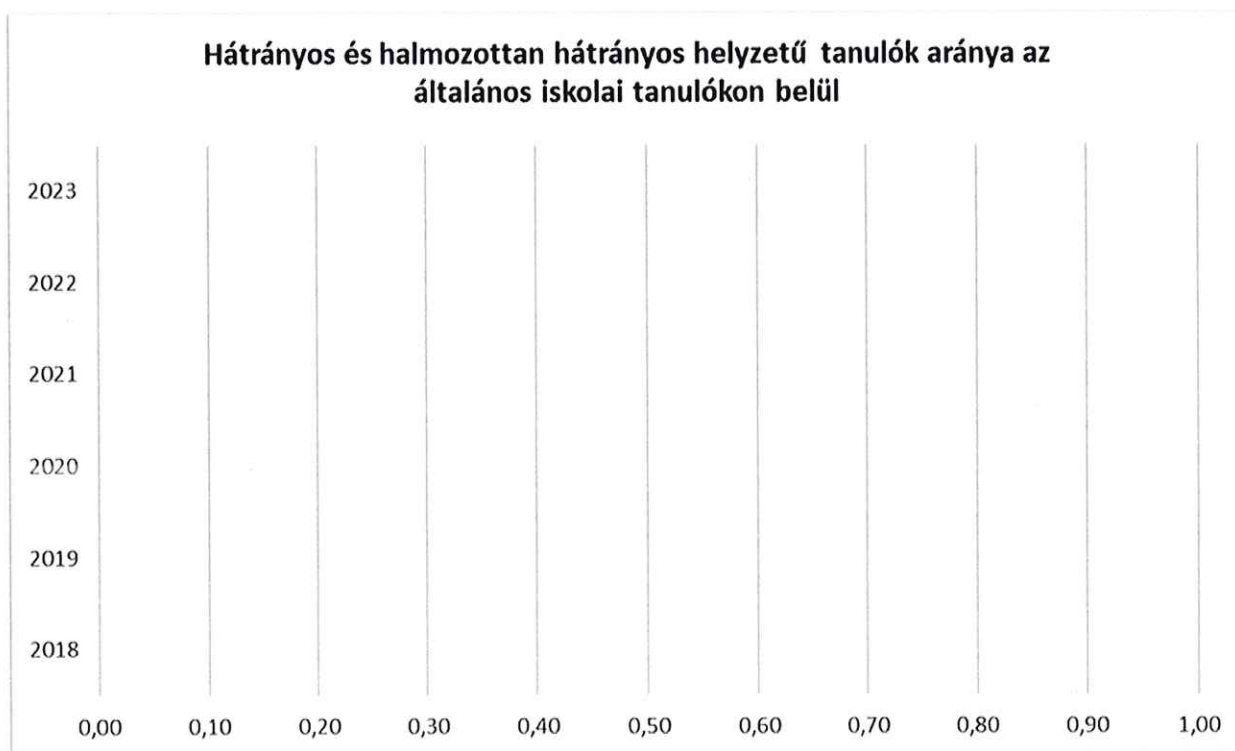
Forrás: TeIR, KSH Tstar



Hátrányos és halmozottan hátrányos helyzetű óvodás gyermek nem volt az Óvodában a vizsgált időszakban.

4.4. a) 2. számú táblázat - Hátrányos és halmozottan hátrányos helyzetű általános iskolai tanulók			
Év	Általános iskolai tanulók száma a nappali oktatásban	Hátrányos és halmozottan hátrányos helyzetű általános iskolai tanulók száma (gyógypedagógiai oktatással együtt) (TS 094)	Hátrányos és halmozottan hátrányos helyzetű tanulók aránya az általános iskolai tanulókon belül (TS 095)
	Fő	Fő	%
2018	n.a.	0	0,00
2019	n.a.	0	0,00
2020	n.a.	0	0,00
2021	n.a.	0	0,00
2022	n.a.	0	0,00
2023	n.a.	0	0,00

Forrás: TeIR, KSH Tstar, Önkormányzati és intézményi adatgyűjtés



Általános iskola nem működik településünkön.

4.4. a) 3. számú táblázat - Hátrányos és halmozottan hátrányos helyzet a középszintű oktatásban

Év	Hátrányos és halmozottan hátrányos helyzetű gimnáziumi tanulók száma (TS 096)	Hátrányos és halmozottan hátrányos helyzetű tanulók aránya a gimnáziumi tanulókon belül (TS 097)	Hátrányos és halmozottan hátrányos helyzetű szakközépiskolai tanulók és hátrányos helyzetű szakiskolai és képzésfejlesztő iskolai tanulók száma a nappali oktatásban (TS 098)	Hátrányos és halmozottan hátrányos helyzetű szakközépiskolai tanulók és hátrányos helyzetű szakiskolai és képzésfejlesztő iskolai tanulók aránya a tanulók számához viszonyítva (TS 099)	Hátrányos és halmozottan hátrányos helyzetű szakgimnáziumi tanulók száma (TS 100)	Hátrányos és halmozottan hátrányos helyzetű tanulók aránya a szakgimnáziumi tanulókon belül (TS 101)
	Fő	%	Fő	%	Fő	%
2018	0	0	0	0	0	0
2019	0	0	0	0	0	0
2020	0	0	0	0	0	0
2021	0	0	0	0	0	0
2022	0	0	0	0	0	0
2023	0	0	0	0	0	0

Forrás: TeIR, KSH Tstar

Településünkön középiskola nem működik.

4.4. a) 4. számú táblázat - Hátrányos és halmozottan hátrányos helyzet

Év	Megállapított hátrányos helyzetű gyermekek és nagykorúvá vált gyermekek száma (TS 114)	Megállapított halmozottan hátrányos helyzetű gyermekek és nagykorúvá vált gyermekek száma (TS 113)
	fő	fő
2018	2	0
2019	2	0
2020	1	0
2021	1	0
2022	0	0
2023	0	0

Forrás: TeIR, KSH Tstar



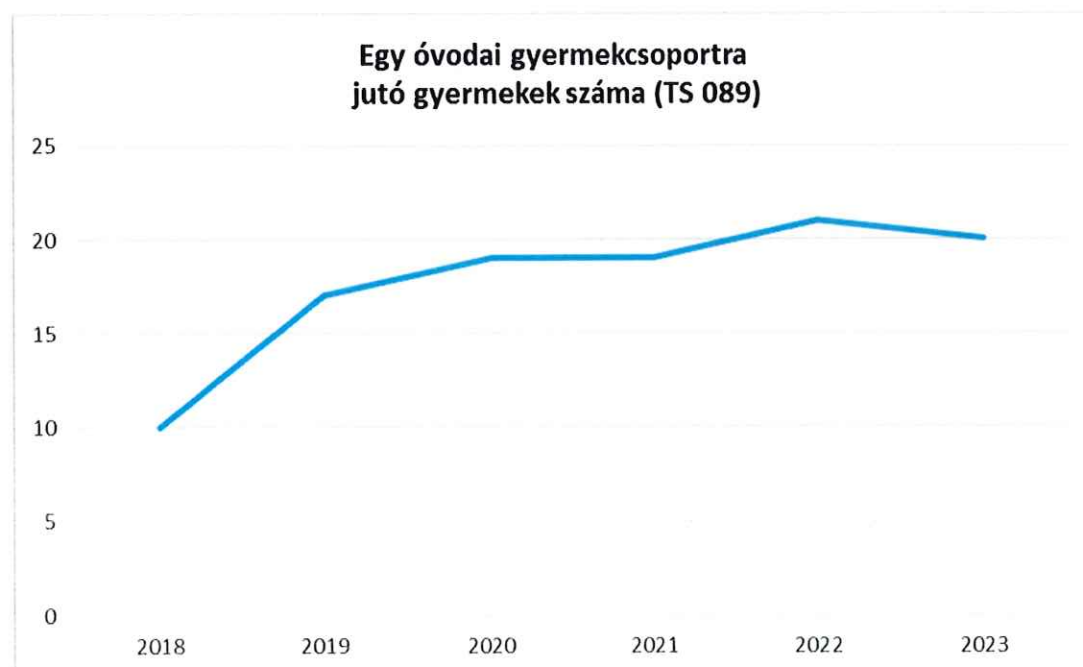
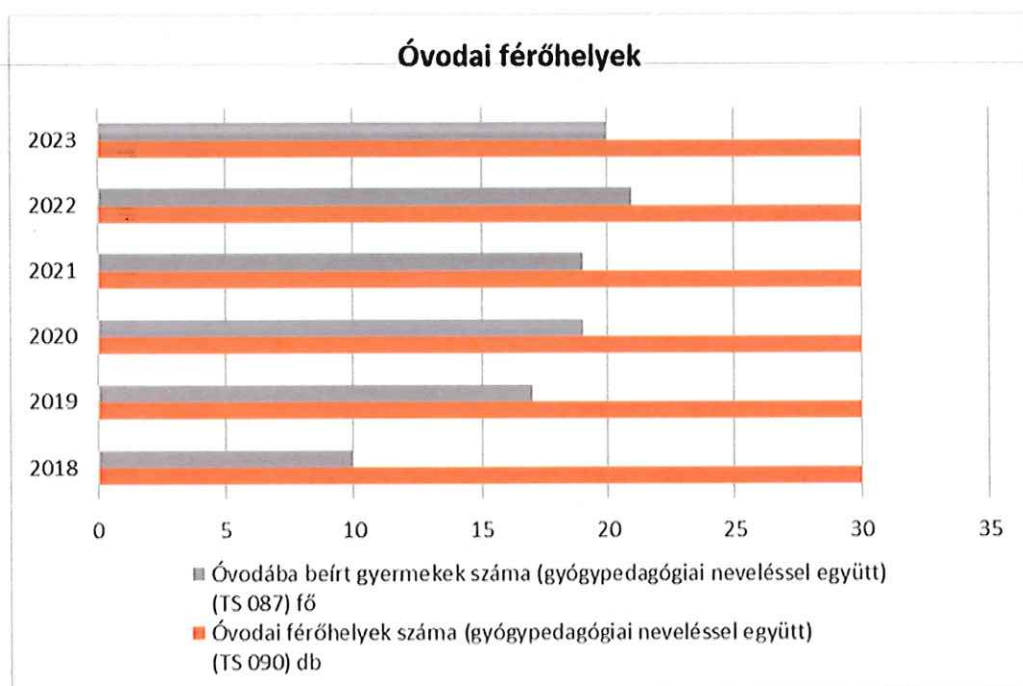
A megállapított hátrányos helyzetű és nagykorúvá vált gyermekek száma 0-2 fő. Halmozottan hátrányos helyzetű gyermek és nagykorúvá vált a településen nincs.

A nemzeti köznevelésről szóló 2011. évi CXCV. törvény 4.§ 13. pontja alapján kiemelt figyelmet igénylő gyermek, tanuló:

- különleges bánásmódot igénylő gyermek, tanuló:
 - sajátos nevelési igényű gyermek, tanuló: az a különleges bánásmódot igénylő gyermek, tanuló, aki a szakértői bizottság szakértői véleménye alapján mozgásszervi, érzékszervi (látási, hallási), értelmi vagy beszéd fogyatékos, több fogyatékoság együttes előfordulása esetén halmozottan fogyatékos, autizmus spektrum zavarral vagy egyéb pszichés fejlődési zavarral (súlyos tanulási, figyelem- vagy magatartásszabályozási zavarral) küzd. (Nktv. 4.§ 25. pont)
 - beilleszkedési, tanulási, magatartási nehézséggel küzdő gyermek, tanuló: az a különleges bánásmódot igénylő gyermek, tanuló, aki a szakértői bizottság szakértői véleménye alapján az életkorához viszonyítottan jelentősen alulteljesít, társas kapcsolati problémákkal, tanulási, magatartásszabályozási hiányosságokkal küzd, közösségbe való beilleszkedése, továbbá személyiségfejlődése nehezített vagy sajátos tendenciákat mutat, de nem minősül sajátos nevelési igényűnek. (Nktv. 4.§ 3. pont)
 - kiemelten tehetséges gyermek, tanuló: az a különleges bánásmódot igénylő gyermek, tanuló, aki átlag feletti általános vagy speciális képességek birtokában magas fokú kreativitással rendelkezik, és felkelthető benne a feladat iránti erős motiváció, elkötelezettség. (Nktv. 4.§ 14. pont)
 - a gyermekek védelméről és a gyámügyi igazgatásról szóló törvény szerint hátrányos és halmozottan hátrányos helyzetű gyermek, tanuló.
- b) a közneveléshez kapcsolódó kiegészítő szolgáltatások (pl. iskolára/óvodára jutó gyógypedagógusok, iskolapszichológusok száma stb.)

4.4.2. számú táblázat - Óvodai nevelés adatai								
Év	3-6 éves korú gyermekek száma	Óvodai gyermekcsoportok száma - gyógypedagógiai neveléssel együtt (TS 085)	Óvodai férőhelyek száma (gyógypedagógiai neveléssel együtt) (TS 090)	Óvodai feladatellátási helyek száma (gyógypedagógiai neveléssel együtt) (TS 088)	Óvodába beírt gyermekek száma (gyógypedagógiai neveléssel együtt) (TS 087)	Óvodai gyógypedagógiai gyermekcsoportok száma (TS 086)	Gyógypedagógiai oktatásban részesülő óvodás gyermekek száma az integráltan oktatott SNI gyermekek nélkül (TS 091)	Egy óvodai gyermekcsoportra jutó gyermekek száma (TS 089)
	fő	db	db	db	fő	db	fő	fő
2018	n.a.	1	30	1	10	0	0	10
2019	n.a.	1	30	1	17	0	0	17
2020	n.a.	1	30	1	19	0	0	19
2021	n.a.	1	30	1	19	0	0	19
2022	n.a.	1	30	1	21	0	0	21
2023	n.a.	1	30	1	20	0	0	20

Forrás: TeIR, KSH Tstar, Önkormányzati adatgyűjtés



Településünkön az óvodai gyermekcsoportok száma 1, a férőhelyek száma pedig 30 fő. 2018-tól 2022-ig az óvodába beírt gyermekek száma növekedést mutat, 2023-ban 1 fővel csökkent az előző évihez képest.

4.4.4. számú táblázat - Általános iskolák adatai: osztályok, gyógypedagógiai osztályok, feladatellátási helyek					
Tanév	Az általános iskolai osztályok száma a gyógypedagógiai oktatásban (a nappali oktatásban) (TS 080)	Az általános iskolai osztályok száma (a gyógypedagógiai oktatással együtt) (TS 081)	Általános iskolai feladatellátási helyek száma (gyógypedagógiai oktatással együtt) (TS 079)	Egy általános iskolai osztályra jutó tanulók száma a nappali oktatásban (gyógypedagógiai oktatással együtt) (TS 082)	Más településről bejáró általános iskolai tanulók aránya a nappali oktatásban (TS 084)
	db	db	db	fő	%
2018	0	0	0	0,00	0,00
2019	0	0	0	0,00	0,00
2020	0	0	0	0,00	0,00
2021	0	0	0	0,00	0,00
2022	0	0	0	0,00	0,00
2023	0	0	0	0,00	0,00

Forrás: TeIR, KSH Tstar



Településünkön általános iskola nem működik.

4.4.5. számú táblázat - A 8. évfolyamot eredményesen befejezők a nappali oktatásban	
Tanév	A 8. évfolyamot eredményesen befejezte a nappali oktatásban (TS 083)
	Fő
2018	0
2019	0
2020	0
2021	0
2022	0
2023	0

Forrás: TeIR, KSH Tstar



Nincs adat.

- c) hátrányos megkülönböztetés és jogellenes elkülönítés az oktatás, képzés területén, az intézmények között és az egyes intézményeken belüli szegregációs jelenségek;

Hátrányos megkülönböztetésről és jogellenes elkülönítésről az oktatás képzés területén nincs tudomásunk.

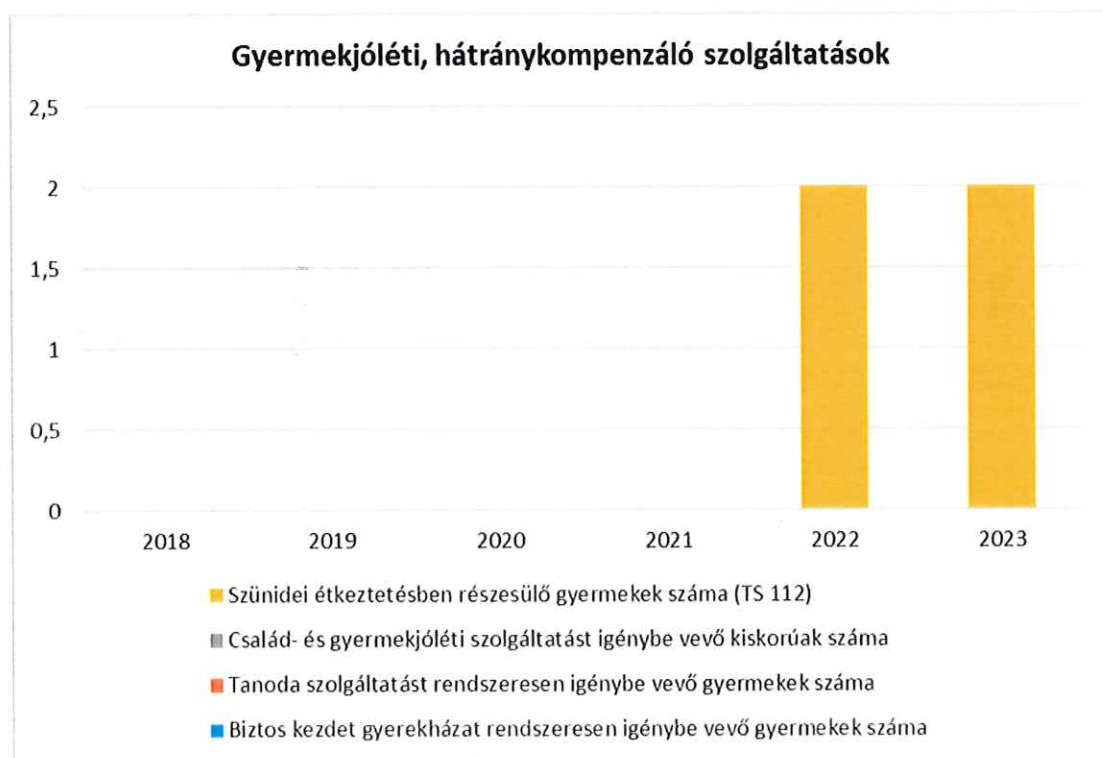
- d) az intézmények között a tanulók iskolai eredményességében, az oktatás hatékonyságában mutatkozó eltérések;

Nincs adat.

- d) előnyben részesítés, hátránykompenzáló juttatások, szolgáltatások.

4.4.6. számú táblázat - Gyermekjóléti, hátránykompenzáló szolgáltatások				
Év	Biztos kezdet gyerekházat rendszeresen igénybe vevő gyermekek száma	Tanoda szolgáltatást rendszeresen igénybe vevő gyermekek száma	Család- és gyermekjóléti szolgáltatást igénybe vevő kiskorúak száma	Szünidei étkeztetésben részesülő gyermekek száma (TS 112)
	Fő	Fő	Fő	Fő
2018	n.a.	n.a.	n.a.	0
2019	n.a.	n.a.	n.a.	0
2020	n.a.	n.a.	n.a.	0
2021	n.a.	n.a.	n.a.	0
2022	n.a.	n.a.	n.a.	2
2023	n.a.	n.a.	n.a.	2

Forrás: TeIR, KSH Tstar, Önkormányzati és intézményfenntartói adatok



A szünidei gyermekétkeztetést 2017 óta 2 gyermek vezi igénybe a nyári szünet ideje alatt.

4.5 Következtetések: problémák beazonosítása, fejlesztési lehetőségek meghatározása.

A gyerekek helyzete, esélyegyenlősége vizsgálata során településünkön	
beazonosított problémák	fejlesztési lehetőségek
A nyári szünetekben nem biztosított a gyermekek napközbeni felügyelete. A családok anyagi helyzete nem teszi lehetővé, hogy a nyári szünetekben gyermekeik táborokban vehessenek részt.	A nyári szünetek lefedettségére nyári napközis foglalkozások és napközis táborok szervezése.
A gyermekek egyre korábban válnak bűncselekmények áldozatává.	Az áldozattá válás elkerülése, gyermek és fiatalkori bűnözés megelőzése. Bűnmegelőzési, közlekedésbiztonsági és drogprevenciós előadások szervezése. Az óvodások életkori sajátosságait figyelembe véve, a rendőrség munkájával megismerkedni, valamint bűnmegelőzés témakörben előadásokat tartani. A gyermekek játékos formában nyerjenek betekintést a rendőrség munkájába, (pl.: kutyás bemutató, rendőrautó kipróbálása, ujjlenyomat készítés stb.)

5. A nők helyzete, esélyegyenlősége

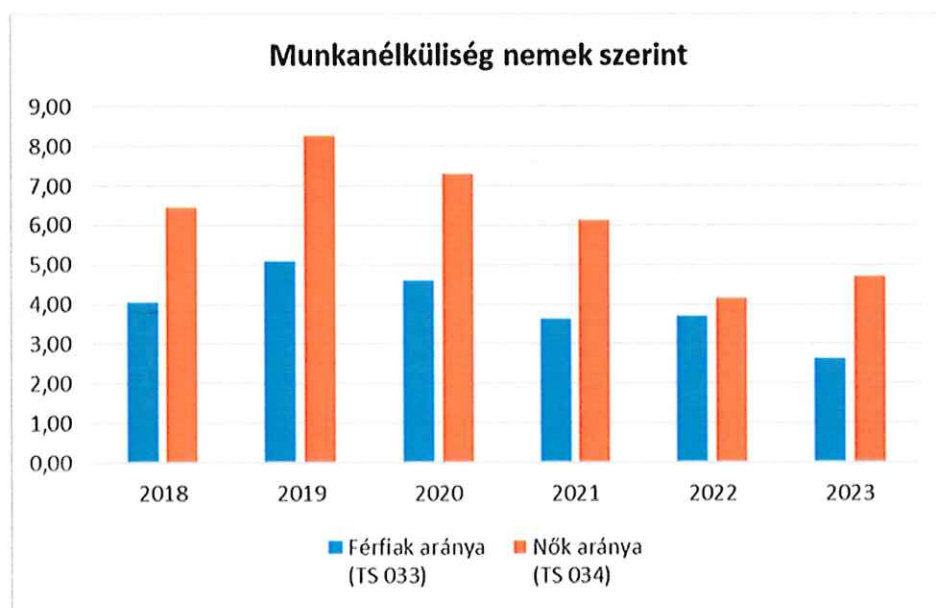
5.1 A nők gazdasági szerepe és esélyegyenlősége

a) foglalkoztatás és munkanélküliség a nők körében

5.1.1. számú táblázat - Munkanélküliségi ráta nemek szerint
(a 3.2.1. táblával azonos)

Év	Nyilvántartott álláskeresők aránya az állandó népességben a 15-64 évesek körében		
	Férfiak aránya (TS 033)	Nők aránya (TS 034)	Összesen
	%	%	%
2018	4,05	6,46	5,26%
2019	5,08	8,27	6,68%
2020	4,59	7,28	5,94%
2021	3,62	6,11	4,87%
2022	3,69	4,15	3,92%
2023	2,62	4,69	3,66%

Forrás: TeIR, Nemzeti Munkaügyi Hivatal



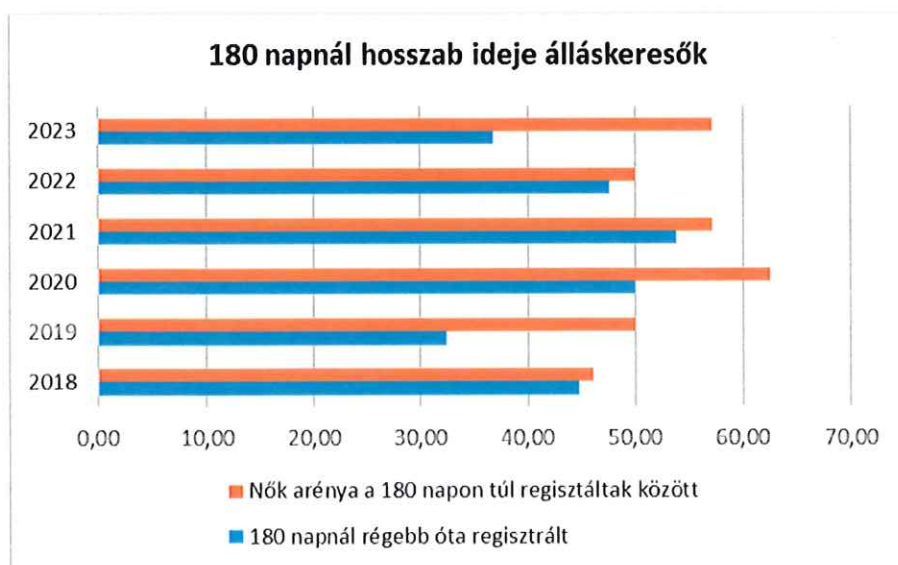
A munkanélküliségi ráta a munkanélkülieknek a megfelelő korcsoportba tartozó gazdaságilag aktív népességben belüli arányát fejezi ki a Munkaerő-felmérés alapján.

A nyilvántartott álláskeresőkön belül a 15-64 évesek körében a férfiak aránya 2,62-5,08% közötti, míg a nők aránya 4,15-8,27%. Összességében 3,66-6,68% között alakul.

5.1.2. számú tábla - A 180 napnál hosszabb ideje nyilvántartott álláskeresők (a 3.2.3. táblával azonos)

Év	180 napnál hosszabb ideje regisztrált munkanélküliek aránya (TS 057)	Nők aránya a 180 napon túli nyilvántartott álláskeresőkön belül (TS 058)
	%	%
2018	44,83	46,15
2019	32,43	50
2020	50	62,5
2021	53,85	57,14
2022	47,62	50
2023	36,84	57,14

Forrás: TeIR, Nemzeti Munkaügyi Hivatal

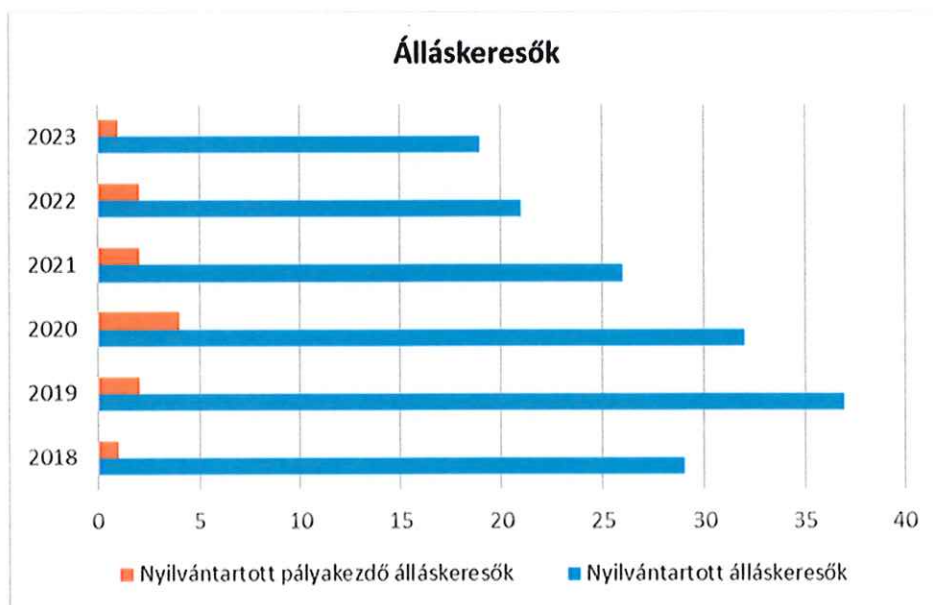


Szintén lényeges mutató, hogy a tartós munkanélküliek, azaz a 180 napnál régebben állásnélküliek, az elhelyezkedni nem tudók aránya, hogy alakul e csoportokon belül.

A 180 napnál hosszabb ideje regisztrált munkanélküliek aránya 32,43-53,85% közötti, ebből a nők aránya 46,15-62,5%, amely 2020. és 2023.évben rendkívül magas.

5.1.3. számú táblázat - Pályakezdő álláskeresők száma (a 3.2.6. táblával azonos)		
Év	Nyilvántartott álláskeresők száma (TS 052)	Nyilvántartott pályakezdő álláskeresők száma (TS 053)
	fő	Fő
2018	29	1
2019	37	2
2020	32	4
2021	26	2
2022	21	2
2023	19	1

Forrás: TeIR, Nemzeti Munkaügyi Hivatal



Tovább pontosítja a munkanélküliség jellemzőinek leírását, hogy a fiatalok körében, milyen magas az álláskeresők aránya.

Pályakezdő álláskereső az a személy, aki a 25. életévét – felsőfokú végzettségű személy esetén 30. életévét – be nem töltött, a munkaviszony létesítéséhez szükséges feltételekkel rendelkező, az illetékes kirendeltség által nyilvántartott álláskereső. További feltétel, hogy álláskeresési támogatásra a tanulmányainak befejezését követően nem szerzett jogosultságot.

Összességében tehát megállapítható, hogy településünkön 1-4 pályakezdő munkanélküli van, amely nem releváns adat.

b) nők részvétele foglalkoztatást segítő és képzési programokban

Nem készült statisztikai felmérés arra vonatkozóan, hogy a foglalkoztatást segítő és képzési programokban milyen arányban jelentek meg a női nem képviselői, erre vonatkozó adataink nincsenek.

c) alacsony iskolai végzettségű nők elhelyezkedési lehetőségei

Az alacsony iskolai végzettségű nők elhelyezkedési lehetőségeiről nincs információnk, de valószínűsíthető, hogy a végzettség és a szakmai kompetenciák hiánya gondot okoz az elhelyezkedésnél.

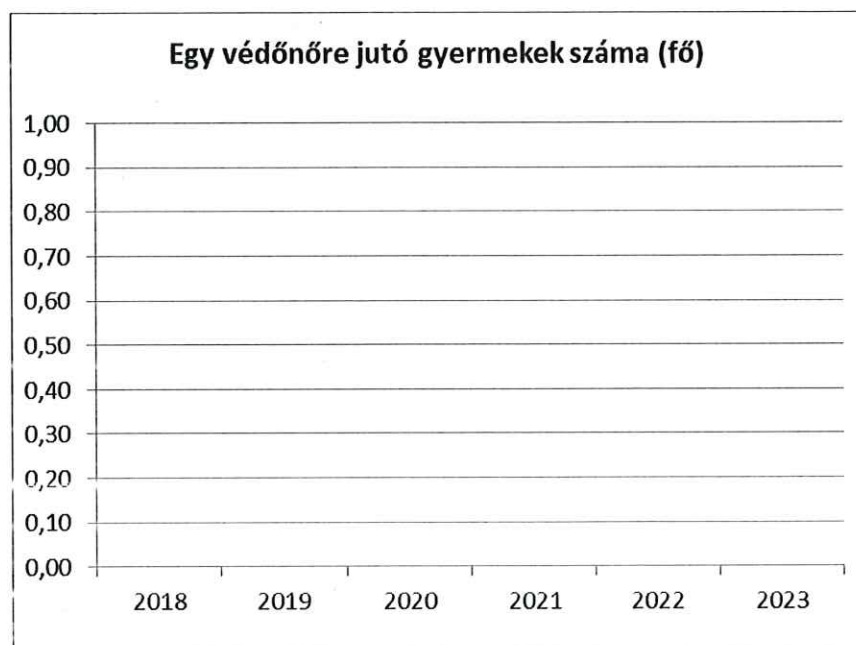
d) hátrányos megkülönböztetés a foglalkoztatás területén (pl. bérkülönbség)

A településen a vizsgált időszakban nem jelentettek nőkkal szembeni hátrányos megkülönböztetést.

5.2 A munkaerő-piaci és családi feladatok összeegyeztetését segítő szolgáltatások (pl. bölcsődei, családi napközi, óvodai férőhelyek, férőhelyhiány; közintézményekben rugalmas munkaidő, családbarát munkahelyi megoldások stb.)

5. 2. 1. számú táblázat – Védőnői álláshelyek száma (a 4.3.1. táblával azonos)			
Év	Betöltött védőnői álláshelyek száma (TS 109)	0-3 év közötti gyermekek száma	Átlagos gyermekszám védőnőnként
	db	fő	fő
2018	0	n.a.	-
2019	0	n.a.	-
2020	0	n.a.	-
2021	0	n.a.	-
2022	0	n.a.	-
2023	0	n.a.	-

Forrás: TeIR, KSH Tstar, Önkormányzati adatok



A településen 1 fő védőnő tevékenykedik, a 0-3 éves gyermekek számáról nincs adat.

5.2.2. a) Bölcsődék és bölcsődébe beíratott gyermekek száma (4.3.3. a.) számú táblázatból

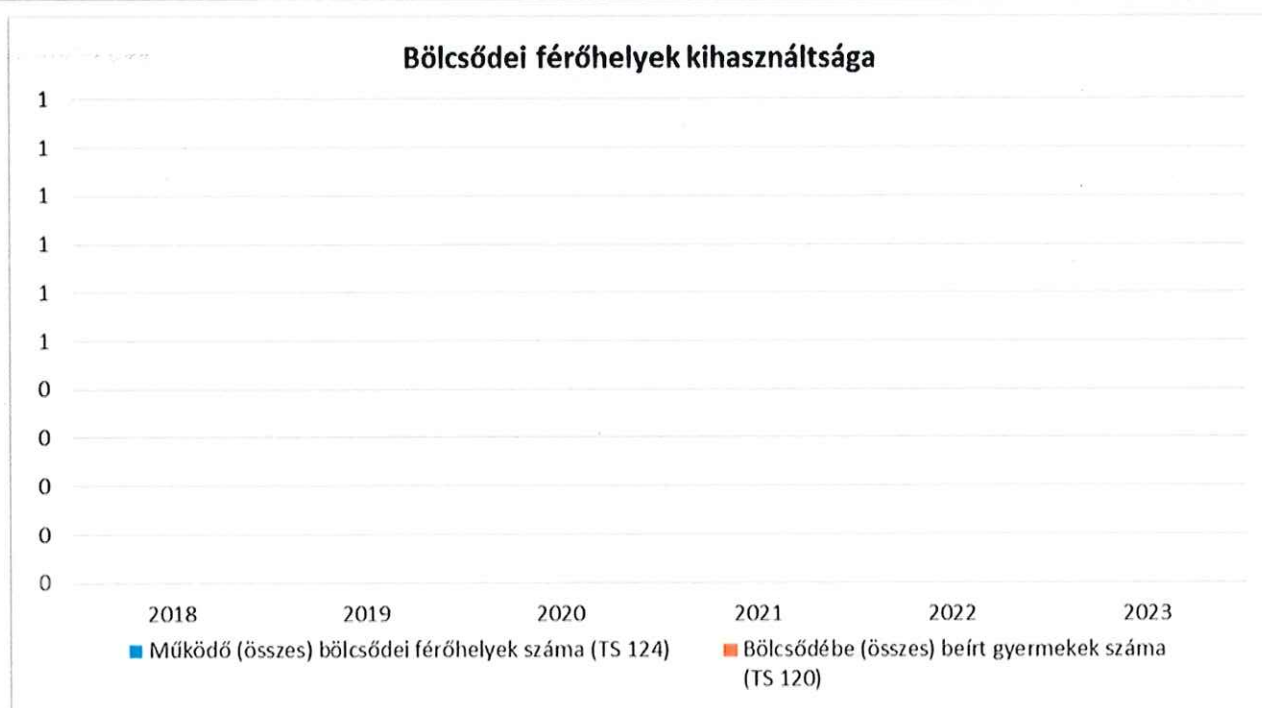
Év	Működő, önkormányzati bölcsődei férőhelyek száma	Önkormányzati bölcsődébe beírt gyerekek száma
	db	Fő
2018	n.a.	n.a.
2019	n.a.	n.a.
2020	n.a.	n.a.
2021	n.a.	n.a.
2022	n.a.	n.a.
2023	n.a.	n.a.

Forrás: Önkormányzati és intézményi adatgyűjtés



5.2.2. b) Bölcsődék és bölcsődébe beíratott gyermekek száma (4.3.3. b.) számú táblázatból								
Év	Működő munkahelyi bölcsődei férőhelyek száma (TS 126)	Munkahelyi bölcsődébe beírt gyerekek száma (TS 122)	Működő családi bölcsődei férőhelyek száma (TS 125)	Családi bölcsődébe beírt gyerekek száma (TS 121)	Működő mini bölcsődei férőhelyek száma (TS 127)	Mini bölcsődébe beírt gyerekek száma (TS 123)	Működő (összes) bölcsődei férőhelyek száma (TS 124)	Bölcsődébe (összes) beírt gyermekek száma (TS 120)
	db	Fő	db	Fő	db	Fő	db	Fő
2018	0	0	0	0	0	0	0	0
2019	0	0	0	0	0	0	0	0
2020	0	0	0	0	0	0	0	0
2021	0	0	0	0	0	0	0	0
2022	0	0	0	0	0	0	0	0
2023	0	0	0	0	0	0	0	0

Forrás: TelR, KSH Tstar



Településünkön bölcsőde nem működik. A más településekre bölcsődébe beíratott gyermekek létszámáról nem rendelkezünk adattal.

5.3 Családtervezés, anya- és gyermekgondozás területe

A védőnők a gyermekek gondozásában nyújtanak segítséget, valamint nővédelmi és családgondozási feladatokat látnak el.

A védőnői ellátás olyan összetett ellátási forma, mely gondozási, tanácsadási feladatokat is magában foglal. A védőnők a következő feladatokat látják el:

- család-és nővédelmi feladatok (pl.: családtervezéssel kapcsolatos tanácsadás, az anyaságra való felkészülés segítése, szűrővizsgálatok szervezésében való részvétel, illetve a szükséges képzettségi és technikai feltételek megléte esetén méhnyakszűrés)

- várandós anyák gondozása
 - gyermekágyas időszakban segítségnyújtás és tanácsadás, gyermekágyas és szoptató anyák gondozása, különös tekintettel az anyatejjel táplálás ösztönzésére
 - gyermekek gondozása
 - újszülött kortól a tanulói jogviszony megkezdéséig: családlátogatás, tanácsadás, elvégzendő szűrővizsgálatok meglétének ellenőrzése, a gyermek fejlődésének nyomon követése, a védőoltások szervezése, nyilvántartása, jelentése
 - óvodában a védőnői feladatok végzése, oktatási intézményekben a tanulók ellátása
 - otthon gondozott, tanköteles korú gyermekek gondozása
- Forrás: <http://www.neak.gov.hu>

5.4 A nőket érő erőszak, kapcsolati erőszak

A kapcsolati erőszakról és a nőket érő erőszakról sajnos nincsenek statisztikai adatok, de a pandémia időszaka alatt, főként az összezárttság miatt jelentősen megnövekedett mind a családon belüli erőszak, mind pedig a kapcsolati erőszak. Az érintettek sajnos hallgatnak, nem minden esetben tesznek feljelentést, így valószínűsíthetjük, hogy jóval magasabb arányban fordul elő, mint gondolnánk.

5.5 Krízishelyzetben igénybe vehető szolgáltatások (pl. anyaotthon, családok átmeneti otthona)

Családok átmeneti otthonai Somogy Vármegyében:

1. Árvácska Anya-és Csecsemőotthon, Nágocs
2. Borostyánvirág Alapítvány Anyaotthona, Kaposvár
3. Magyar Vöröskereszt Somogy Megyei Szervezetének Családok Átmeneti Otthona, Nagyatád

5.6 A nők szerepe a helyi közéletben

A nők a helyi közéletben, a képviselő-testületi munkában csekély számban vesznek részt, jelenleg 1 képviselőnő tevékenykedik a településen.

A helyi intézmények, (nevelési, kulturális) vezetői valamennyien nők, tehát megvannak a lehetőségei annak, hogy képviseljék és érvényesítsék a nők érdekeit munkájuk során.

5.7 A nőket helyi szinten fokozottan érintő társadalmi problémák és felszámolásukra irányuló kezdeményezések

A nőket helyi szinten fokozottan érintő társadalmi probléma a munkanélküliség, az alulképzettség, az atipikus munkahelyek hiánya (részmunkaidő, távfoglalkoztatás). Településünkön célzottan a nőket érintő társadalmi problémákat kezelő program vagy kezdeményezés nincs.

5.8 Következtetések: problémák beazonosítása, fejlesztési lehetőségek meghatározása

A nők helyzete, esélyegyenlősége vizsgálata során településünkön	
beazonosított problémák	fejlesztési lehetőségek
Kevesen vesznek részt a szűrővizsgálatokon és prevenciók előadásokon. Általánosságban véve rossz az emberek egészségi állapota	Életmód-, egészségnevelés-, népegészségügyi ismeretek átadása szabadidős programok keretében. Prevenciók előadások és szűrővizsgálatok szervezése
Hiányos számítástechnikai és infokommunikációs ismeretek	Számítástechnikai és infokommunikációs tanfolyamok szervezése. Digitális szakadék csökkentése. Alap digitális kompetenciafejlesztés

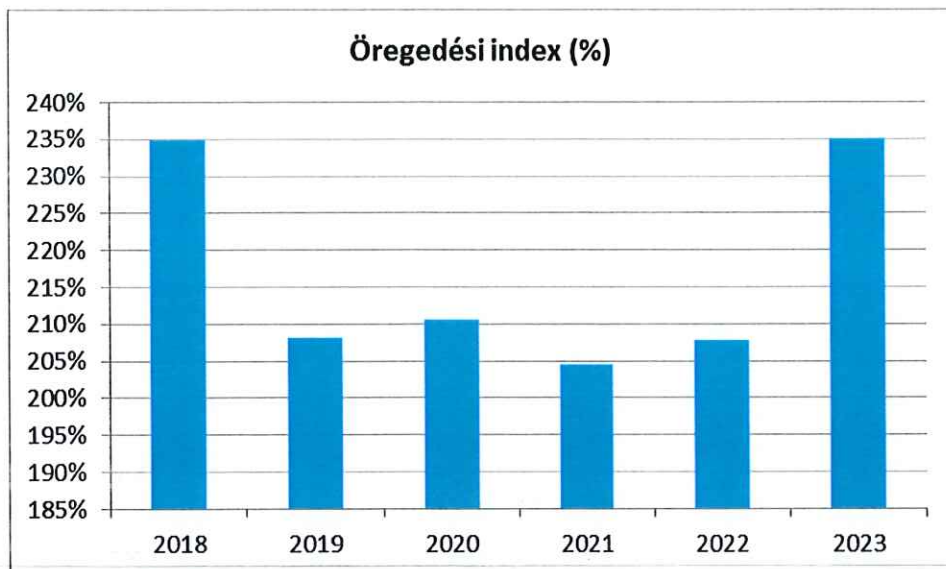
6. Az idősek helyzete, esélyegyenlősége

6.1 Az időskorú népesség főbb jellemzői (pl. száma, aránya, jövedelmi helyzete, demográfiai trendek stb.)

6.3.

6.1. számú táblázat - Öregedési index (3. táblával azonos)			
Év	65 év feletti állandó lakosok száma (fő) (TS 026 és TS 028 összesen)	0-14 éves korú állandó lakosok száma (fő) (TS 010 és TS 012 összesen)	Öregedési index % (TS 030)
2018	202	86	234,88%
2019	206	99	208,08%
2020	219	104	210,58%
2021	229	112	204,46%
2022	239	115	207,83%
2023	235	100	235,00%

Forrás: TeIR, KSH-TSTAR

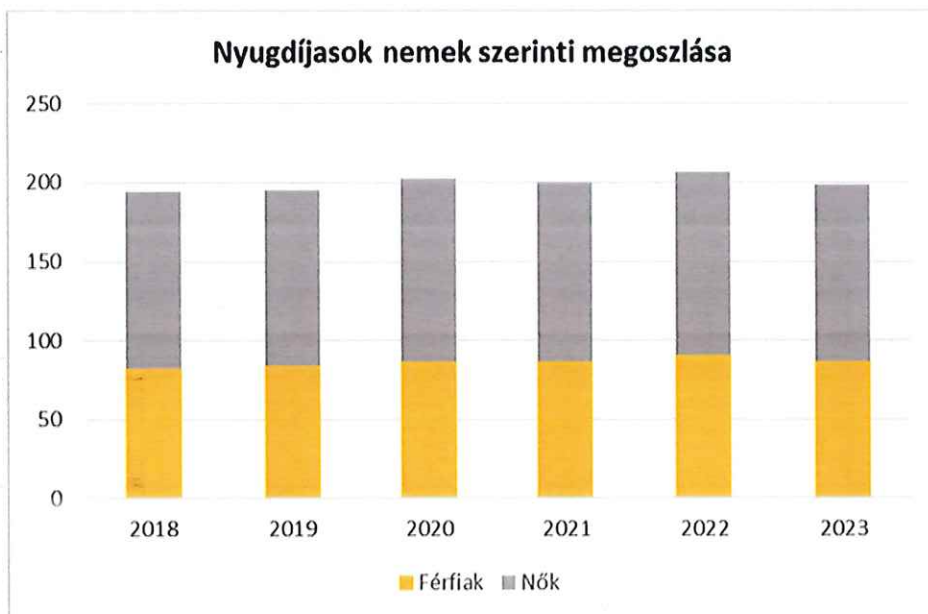
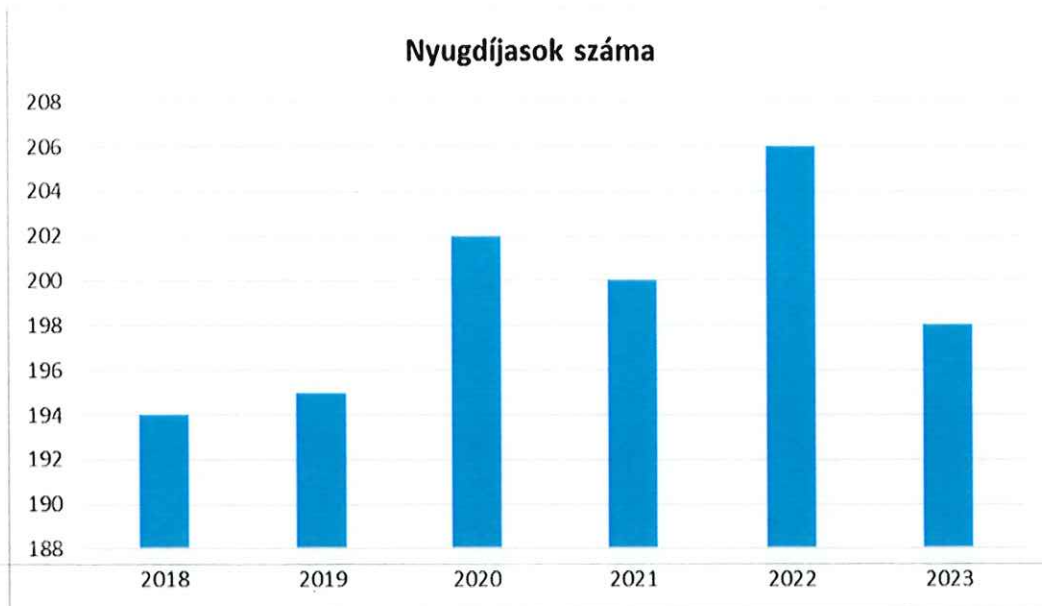


A táblázat elemzése során megállapítottuk, hogy a település szerkezete előregedő, magas a halálozások száma és kevés gyermek születik.

6.1.1. számú táblázat – Nyugdíjban, ellátásban, járadékban és egyéb járandóságban részesülők száma

Év	Nyugdíjban, ellátásban, járadékban és egyéb járandóságban részesülő férfiak száma (TS 063)	Nyugdíjban, ellátásban, járadékban és egyéb járandóságban részesülő nők száma (TS 064)	Összes nyugdíjas
2018	82	112	194
2019	84	111	195
2020	86	116	202
2021	86	114	200
2022	90	116	206
2023	86	112	198

Forrás: TeIR, KSH Tstar



A nyugdíjban, ellátásban, járadékban és egyéb járandóságban részesülők száma mindkét nem esetében hullámzó tendenciát mutat.

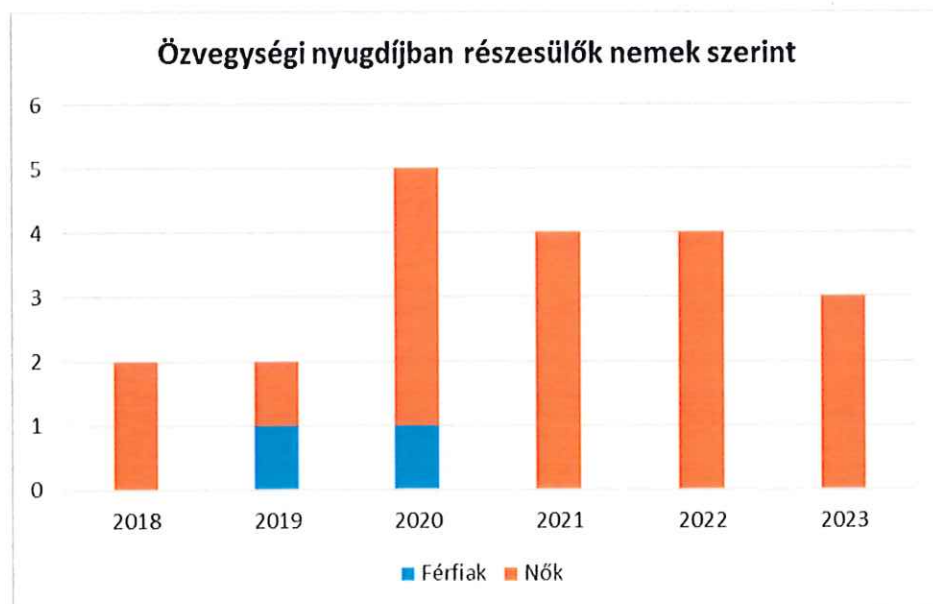
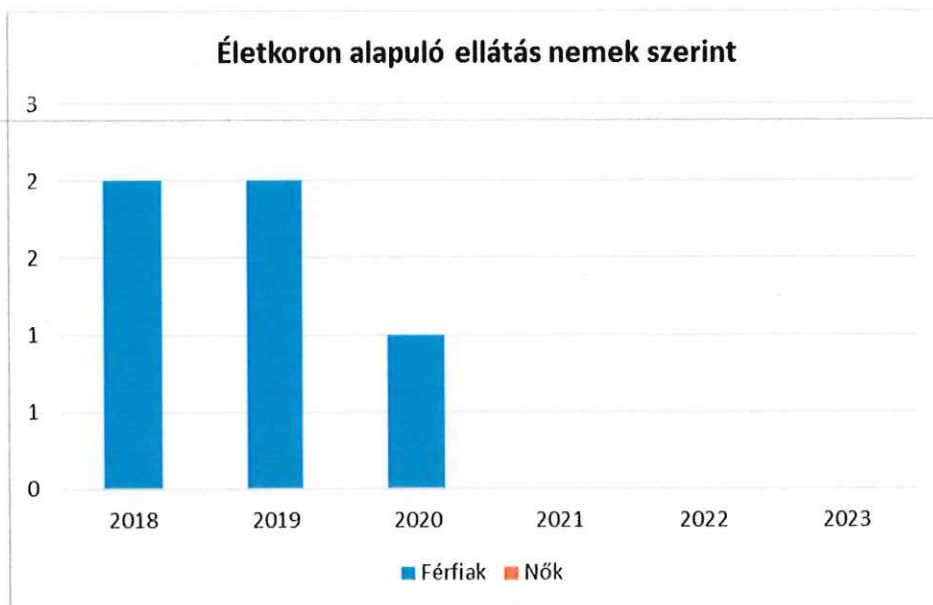
A vizsgált időszakban az összes nyugdíjas száma 194-206 közötti.

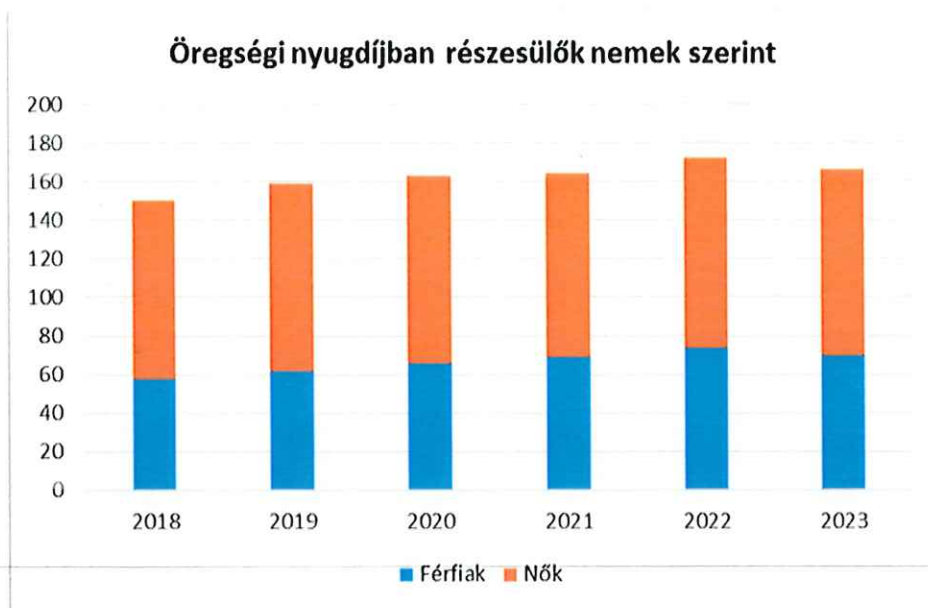
A nyugdíjban, ellátásban, járadékban és egyéb járandóságban részesülő férfiak száma 82-90 fő közötti, a nyugdíjban, ellátásban, járadékban és egyéb járandóságban részesülő nők száma 111-116 fő közötti.

A nyugdíjszerű ellátásban részesülő nők száma mintegy 1,3-szor több, mint a nyugdíjszerű ellátásban részesülő férfiak száma, amely megfelel az országos trendnek.

6.1.2. számú táblázat - Nyugdíjszerű ellátások							
Év	Életkoron alapuló ellátásban részesülő férfiak száma (TS 067)	Életkoron alapuló ellátásban részesülő nők száma (TS 068)	Öregségi nyugdíjban részesülő férfiak száma (TS 069)	Öregségi nyugdíjban részesülő nők száma (TS 070)	Özvegyi és szülői nyugdíjban részesülő férfiak száma (TS 071)	Özvegyi és szülői nyugdíjban részesülő nők száma (TS 072)	Időskorúak Járadékában részesítettek havi átlagos száma (fő) (TS 134)
2018	2	0	58	92	0	2	0
2019	2	0	62	97	1	1	0
2020	1	0	66	97	1	4	0
2021	0	0	69	95	0	4	0
2022	0	0	74	98	0	4	0
2023	0	0	70	96	0	3	0

Forrás: TeIR, KSH Tstar





Az életkoron alapuló ellátásban részesülő férfiak száma 1-2 fő, a nők száma 0 fő.

Életkoron alapuló ellátások (korhatár alattiaknak járó ellátások): a nyugdíjkorhatárt be nem töltött személyek részére folyósított ellátások, melyek a 2012. előtti különféle korai öregségi nyugdíjakat váltották fel. Az ide tartozó ellátások (korhatár előtti ellátás, szolgálati járandóság, átmeneti bányászjáradék, balettművészeti életjáradék) a nyugdíjkorhatár betöltése után korbetöltött öregségi nyugdíjjá alakulnak át.

Öregségi nyugdíjra az jogosult, aki betöltötte a nyugdíjkorhatárt és rendelkezik legalább 20 év szolgálati idővel. A nyugdíjban, nyugdíjszerű ellátásban részesülők száma nemek szerint az alábbiakat mutatja: a településen 1,3-szor több nő részesül nyugdíjban, illetve nyugdíjszerű ellátásban, mint férfi, de ez abból adódik, hogy a községben több a nő, mint a férfi, továbbá a nők várható élettartama is magasabb, mint a férfiaké. Az öregségi nyugdíjban részesülő férfiak száma 60-78 fő, hullámzó tendenciájú a vizsgált időszakban, az öregségi nyugdíjban részesülő nők száma 91-99 fő, folyamatos emelkedést mutat.

Hozzá tartozói nyugellátásban (típusai: az özvegyi nyugdíj, az özvegyi járadék, az árvaellátás és a szülői nyugdíj) 1 fő férfi részesült 2020. és 2021. évben és 1-4 fő nő részesült a vizsgált időszakban, amely hullámzó tendenciát mutat.

Az időskorúak járadéka a megélhetést biztosító jövedelemmel nem rendelkező időskorú személyek részére nyújtott támogatás.

A járási hivatal időskorúak járadékában részesíti azt a személyt, aki
 -a reá irányadó nyugdíjkorhatárt betöltötte, és akinek saját és vele együtt lakó házastársa, élettársa jövedelme alapján számított egy főre jutó havi jövedelme nem haladja meg a 34.755.-Ft-ot,
 -egyedülálló, a reá irányadó nyugdíjkorhatárt betöltötte, de 75 évesnél fiatalabb, s a kinek havi jövedelme nem haladja meg a 40.870.-Ft-ot,
 -egyedülálló, 75. életévét betöltötte, s akinek havi jövedelme nem haladja meg az 55.170.-Ft-ot.

Fenti adatok is bizonyítják, hogy a településszerkezet előregedő, ezért nagyon fontos, hogy a szociális támogatások és szolgáltatások szervezésénél e tényezőt figyelembe vegyünk.

6.2 Idősek munkaerő-piaci helyzete

a) idősek, nyugdíjasok foglalkoztatottsága;

6.2. számú táblázat - Hátrányos megkülönböztetés a foglalkoztatás terén (a 3.2.2. táblázatból)

Nyilvántartott álláskeresők száma összesen	Év	2018	2019	2020	2021	2022	2023
	Fő összesen	29	37	32	26	21	19
41-45 év (TS 042)	Fő	2	3	0	3	6	1
	%	6,90%	8,11%	0,00%	11,54%	28,57%	5,26%
46-50 év (TS 043)	Fő	6	5	2	1	1	1
	%	20,69%	13,51%	6,25%	3,85%	4,76%	5,26%
51-55 év (TS 044)	Fő	1	2	2	2	2	2
	%	3,45%	5,41%	6,25%	7,69%	9,52%	10,53%
56-60 év (TS 045)	Fő	4	4	5	5	3	2
	%	13,79%	10,81%	15,63%	19,23%	14,29%	10,53%
61 éves, vagy afeletti (TS 046)	Fő	7	7	6	8	5	7
	%	24,14%	18,92%	18,75%	30,77%	23,81%	36,84%

Forrás: TeIR, Nemzeti Munkaügyi Hivatal

Foglalkoztatás szempontjából hátrányos helyzetűek közé sorolhatók a nyugdíj előtt álló korosztályok.

b) tevékeny időszak, élethosszig tartó tanulás, idősek, nyugdíjasok foglalkoztatásának lehetőségei a közintézményekben, foglalkoztatásukat támogató egyéb programok a településen;

A nyugdíjasok tovább foglalkoztatásáról nincs adat, de vélhetően egyre többen vállalnak munkát 65 év felett is, amelynek több oka is lehet, egyrészt az anyagi biztonság, a korábban kialakított életszínvonal fenntartása, a munkaerőhiány, stb.

Ugyanakkor a cégeknek is jobban megéri a nyugdíjas munkavállalók alkalmazása, ugyanis jóval kevesebb adót és járulékot kell fizetni utánuk, mint az aktív korú dolgozók után.

c) hátrányos megkülönböztetés a foglalkoztatás területén.

A foglalkoztatás terén időseket ért hátrányos megkülönböztetés kapcsán konkrét esetről nincs tudomásunk, de mivel egy rendkívül kiszolgáltatott munkaerő-piaci csoportról beszélünk, így településünkön is lehetséges a velük szembeni diszkrimináció előfordulása.

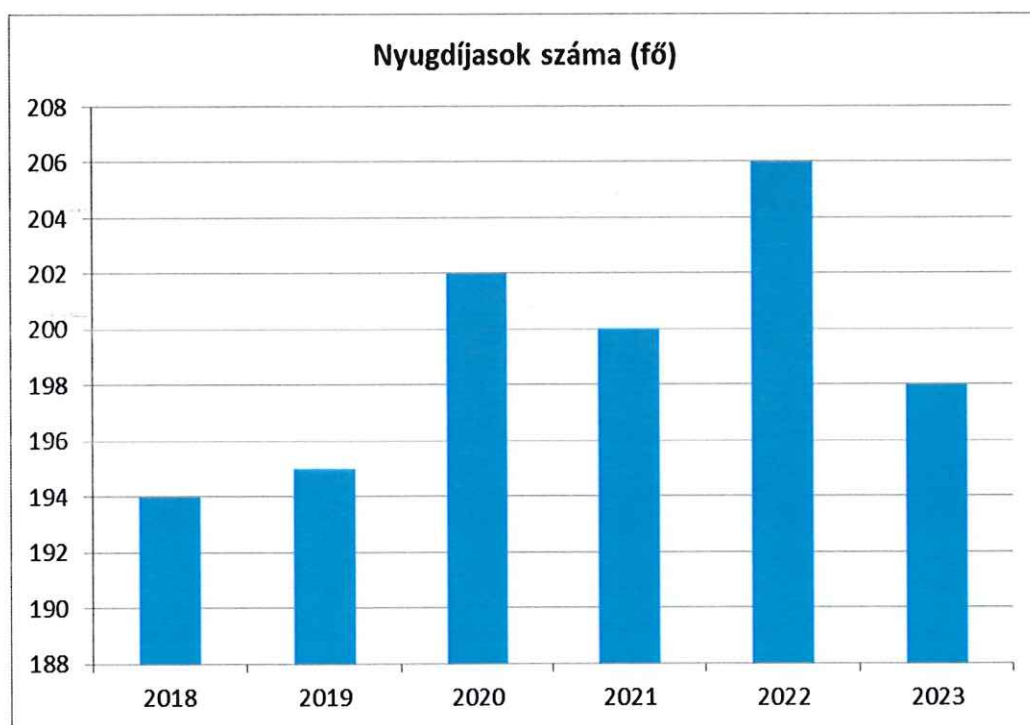
6.3 A közszolgáltatásokhoz, közösségi közlekedéshez, információhoz és a közösségi élet gyakorlásához való hozzáférés

a) az idősök egészségügyi és szociális szolgáltatásokhoz való hozzáférése;

6.3. számú táblázat – Nyugdíjban, ellátásban, járadékban és egyéb járandóságban részesülők száma (Mege

Év	Nyugdíjban, ellátásban, járadékban és egyéb járandóságban részesülő férfiak száma (TS 063)	Nyugdíjban, ellátásban járadékban és egyéb járandóságban részesülő száma (TS 064)
2018	82	112
2019	84	111
2020	86	116
2021	86	114
2022	90	116
2023	86	112

Forrás: TeIR, KSH Tstar

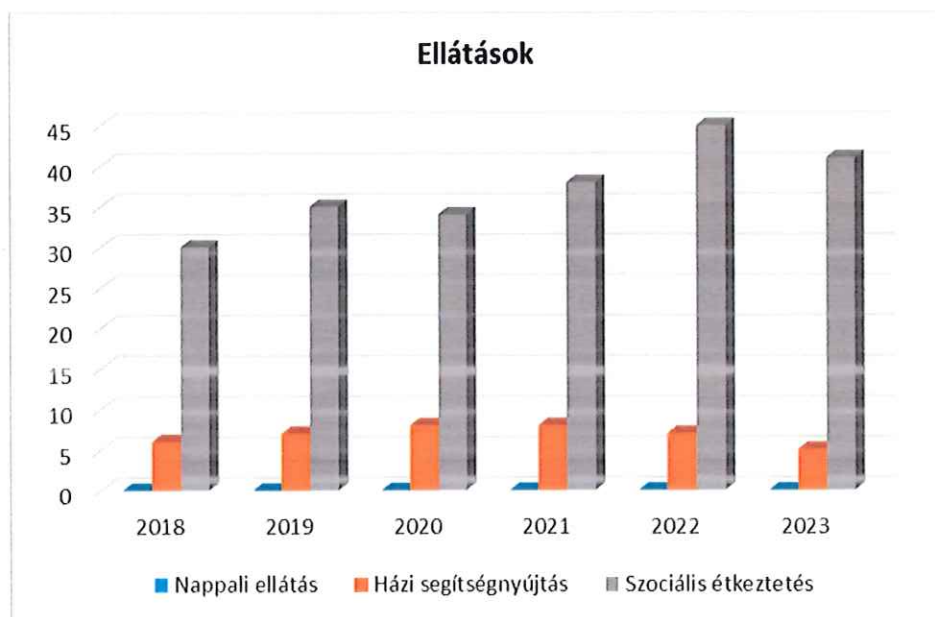


A nyugdíjasok létszáma a vizsgált időszakban 194-206 fő közötti. A demográfiai trendek jól tükröződnek a táblázat adataiban, a nyugdíjas nők száma lényegesen meghaladja a nyugdíjban, nyugdíjszerű ellátásban részesülő férfiak számát.

6.3.1. számú táblázat - 65 évnél idősebb népesség és nappali ellátásban részesülő időskorúak száma

Év	65 év feletti lakosság száma (férfiak TS 026, nők TS 028)	Nappali ellátásban részesülő időskorúak száma (TS 129)	Házi segítségnyújtásban részesülők száma (TS 130)	Szociális étkeztetésben részesülők száma (TS 131)
	Fő	Fő	fő	fő
2018	202	0	6	30
2019	206	0	7	35
2020	219	0	8	34
2021	229	0	8	38
2022	239	0	7	45
2023	235	0	5	41

Forrás: TelR, KSH Tstar



A 65 év feletti lakosságszám 2023-ig folyamatosan emelkedő tendenciát mutat, 202-239 fő közötti. A nappali ellátást senki nem vette igénybe. Házi segítségnyújtásban 5-8 fő részesült. a szociális étkeztetésben részesülők száma 30-45 fő közötti.

b) kulturális, közművelődési szolgáltatásokhoz való hozzáférés;

Az idősek részére a kulturális és közművelődési szolgáltatásokhoz való hozzáférés helyben biztosított és ingyenes. A könyvtárban lehetőség van helyben olvasni, illetve a könyveket kölcsönözni.

Az Önkormányzat minden évben megrendezi az Idősek Napja ünnepséget a 60 éve feletti állandó lakosok részére. A rendezvényen egy neves fellépő ad műsort, utána az Önkormányzat vacsorával vendégeli meg a résztvevőket.

- c) idősök informatikai jártassága;
- d) a generációk közötti programok.

Településünkön számos program segíti a generációk közötti kapcsolatok kialakítását és megerősítését, amelyek már hagyománnyá váltak, ilyen a Falukarácsony, a Falunap, a Szüreti Felvonulás és az Idősek Napja.

6.4 Az időseket, az életkorral járó sajátos igények kielégítését célzó programok a településen

A Képviselő-testület az éves rendezvényterv összeállítása során valamennyi korosztály kulturális igényének a kielégítésére törekszik, ennek érdekében színes programokkal várja valamennyi rendezvényére az érdeklődőket.

6.5 Következtetések: problémák beazonosítása, fejlesztési lehetőségek meghatározása.

Az idősek helyzete, esélyegyenlősége vizsgálata során településünkön	
beazonosított problémák	fejlesztési lehetőségek
A településen magas a 65 év feletti idősök száma, azon belül is az egyszemélyes háztartásokban élők száma és köztük kiemelkedően magas a nők aránya, akik elmagányosodnak, elszigetelődnek. A nemzedékek közti szakadék egyre nő, eltávolodnak egymástól.	Közös programok szervezése annak érdekében, hogy a különböző korosztályok minél közelebb kerüljenek egymáshoz. Közösségépítés és a generációk közötti tudásátadás.
A lakosság nem ismeri az Alapszolgáltatási Központ által igénybe vehető szolgáltatásokat és ellátásokat.	Az Alapszolgáltatási Központ szolgáltatásainak bemutatása. Szórólap készítése, amely tartalmazza az intézmény által nyújtott szolgáltatásokat, és a szakemberek közvetlen elérhetőségeit.

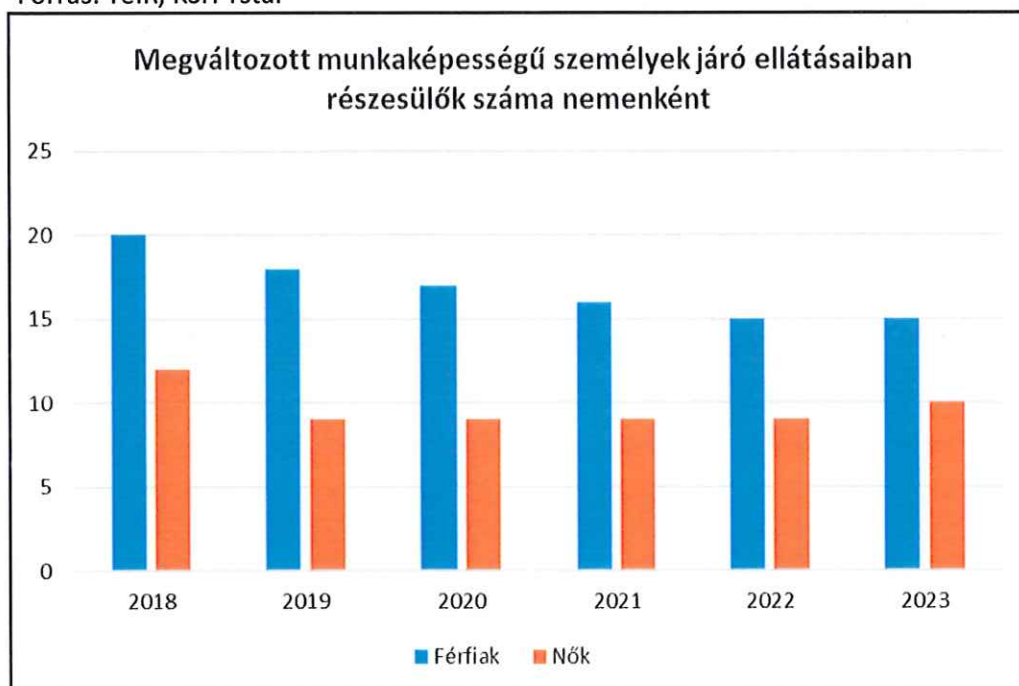
7. A fogyatékkal élők helyzete, esélyegyenlősége

7.1 A településen fogyatékkal élő személyek főbb jellemzői, sajátos problémái

7.1.1 számú táblázat - Megváltozott munkaképességű személyek ellátásaiban részesülők száma nemenként

Év	Megváltozott munkaképességű személyek ellátásaiban részesülők száma - Férfiak (TS 061)	Megváltozott munkaképességű személyek ellátásaiban részesülők száma - Nők (TS 062)	Összesen
2018	20	12	32
2019	18	9	27
2020	17	9	26
2021	16	9	25
2022	15	9	24
2023	15	10	25

Forrás: TeIR, KSH Tstar



7.1.2. számú táblázat - Nappali ellátásban részesülő fogyatékkal élők száma	
Év	Nappali ellátásban részesülő fogyatékos személyek száma (TS 128)
2018	0
2019	0
2020	0
2021	0
2022	0
2023	0

Forrás: TeIR, KSH Tstar; és helyi adatszolgáltatók

A nappali ellátásban részesülő fogyatékos személyek számáról nincs adat.

- a) fogyatékossgal élő személyek foglalkoztatásának lehetőségei, foglalkoztatottsága, védett foglalkoztatás, közfoglalkoztatás;

Fogyatékkal élőket a településen védett foglalkoztatással, vagy közfoglalkoztatásban nem alkalmaznak.

- b) munkavállalást segítő lehetőségek;

Nincs tudomásunk a munkavállalást segítő lehetőségekről.

- c) hátrányos megkülönböztetés a foglalkoztatás területén;

Nincs tudomásunk hátrányos megkülönböztetésről a foglalkoztatás területén.

- d) önálló életvitelt támogató helyi intézmények, szolgáltatások, programok.

A településen nincs önálló életvitelt támogató helyi intézmény vagy szolgáltatás.

7.2 Fogyatékkal élő személyek pénzübeli és természetbeni ellátása, kedvezményei

Az 1998. évi XXVI. tv. a fogyatékos személyek jogairól és esélyegyenlőségük biztosításáról 22. §-a rendelkezik a fogyatékossgai támogatásról:

A fogyatékossgai támogatás a súlyosan fogyatékos személy részére az esélyegyenlőséget elősegítő, havi rendszerességgel járó pénzübeli juttatás. A támogatás célja, hogy – a súlyosan

fogyatékos személy jövedelmétől függetlenül – anyagi segítséggel járuljon hozzá a súlyosan fogyatékos állapotból eredő társadalmi hátrányok mérsékléséhez.

A 83/1987.(XII.27.) MT rendelet a rokkantsági járadékról az alábbiak szerint rendelkezik:

1.§ (1) Rokkantsági járadékra jogosult az a személy, akinek a 25. életéve betöltése előtt keletkezett egészségkárosodása legalább 70%-os mértékű, és nyugellátásban, baleseti nyugellátásban vagy megváltozott munkaképességű személyek ellátásában nem részesül. A rokkantsági járadékra jogosult személy egészségi állapotát a döntésben meghatározott időpontban felül kell vizsgálni.

A102/2011.(VI.29.) Korm. rendelet a súlyos mozgáskorlátozott személyek közlekedési kedvezményeiről rendelkezik.

Személygépkocsi szerzési támogatás:

4.§ (1) A személygépkocsi szerzési támogatás (a továbbiakban: szerzési támogatás)

a) súlyos mozgáskorlátozott, illetve egyéb fogyatékossgal élő személy esetén a közúti járművek műszaki megvizsgálásáról szóló rendelet értelmében új járműnek minősülő személygépkocsi, vagy

b) súlyos mozgáskorlátozott, illetve egyéb fogyatékossgal élő személy esetén újnak nem minősülő, de legfeljebb öt éve forgalomba helyezett személygépkocsi, vagy

c) súlyos mozgáskorlátozott személy esetén segédmotoros kerékpárnak minősülő, három, vagy négykerekű jármű, kivéve a quad, vagy

d) súlyos mozgáskorlátozott személy esetén járműnek nem minősülő, sík úton önerejéből 10 km/óra sebességnél gyorsabban haladni nem képes gépi meghajtású kerekesszék szerzésére felhasználható, a vételár megtérítéséhez nyújtott hozzájárulás.

Személygépkocsi átalakítási támogatás

5.§ (1) A személygépkocsi átalakítási támogatás (a továbbiakban: átalakítási támogatás) a súlyos mozgáskorlátozott személy vagy a 2. § g) pont ga)-gb) alpontja szerinti személy tulajdonában álló személygépkocsinak

a) a vezetés feltételeként külön jogszabály alapján előírt automata sebességváltóval, vagy más segédberendezéssel történő felszereléséhez, átalakításához, vagy

b) a súlyos mozgáskorlátozott személy szállítását lehetővé tevő átalakításához, vagy a biztonságos szállítását szolgáló eszközzel való ellátásához nyújtott támogatás.

7.3 A közszolgáltatásokhoz, közösségi közlekedéshez, információhoz és a közösségi élet gyakorlásához való hozzáférés lehetőségei, akadálymentesítés

a) egészségügyi és rehabilitációs ellátások elérhetősége, együttműködése;

Mozgásszervi rehabilitációs osztály Kaposváron, a kaposi Mór Oktató Kórházban működik, mozgásszervi rehabilitációs szakellátás, gyógytorna és gyógyfürdő szolgáltatás pedig Hévízen.

b) települési önkormányzati tulajdonban lévő középületek akadálymentesítettsége;

Az Önkormányzati Hivatal, a Művelődési Ház-Könyvtár, az Orvosi rendelő-Posta és az Óvoda épülete is akadálymentesített.

- c) közszolgáltatásokhoz, köznevelési intézményekhez, kulturális és sportprogramokhoz való hozzáférés lehetőségei, fizikai, információs és kommunikációs akadálymentesítettség, lakóépületek, szolgáltató épületek akadálymentesítettsége;

A közszolgáltatásokhoz, köznevelési intézményhez, kulturális és sportprogramokhoz való hozzáférés biztosított.

Az Önkormányzati Hivatal, a Művelődési Ház-Könyvtár, az Orvosi rendelő-Posta és az Óvoda épülete is akadálymentesített.

- d) munkahelyek akadálymentesítettsége;

Összességében elmondható, hogy több munkahely akadálymentesítése történt meg az elmúlt években.

- e) közösségi közlekedés, járdák, parkok akadálymentesítettsége;

A járda- és egyéb közterület-felújítások során szintén prioritás az akadálymentes környezet kialakítása.

- f) fogyatékossgal élő személyek számára rendelkezésre álló helyi szolgáltatások (pl. speciális közlekedési megoldások, fogyatékossgal élő személyek nappali intézménye, stb.);

A fogyatékossgal élő személyek számára rendelkezésre álló helyi szolgáltatás (speciális közlekedési megoldás, fogyatékosok nappali intézménye) nincs.

- g) előnyben részesítés (hátránykompenzáló juttatások, szolgáltatások).

Az előzőekben részletezetteken túl, egyéb pozitív intézkedések, hátránykompenzáló juttatások nem segítik a településen élő fogyatékos személyeket.

7.4. Fogyatékossgal élők sajátos igényeinek kielégítését célzó programok a településen

Fogyatékossgal élők sajátos igényeinek kielégítését célzóprogramok a településen nincsenek.

7.5 A fogyatékossgal élőket helyi szinten fokozottan érintő társadalmi problémák és a felszámolásukra irányuló kezdeményezések

A fogyatékossgal élőket helyi szinten fokozottan érintő társadalmi problémákról nem rendelkezőnk információkkal, de vélhetően jelen vannak azok a problémák, amelyek országos szinten is jellemzőek.

Éppen ezért már gyermekkorban is nagyon fontos e tekintetben a szemléletformálás kialakítása.

7.6 Következtetések: problémák beazonosítása, fejlesztési lehetőségek meghatározása

A fogyatékossgal élők helyzete, esélyegyenlősége vizsgálata során településünkön	
beazonosított problémák	fejlesztési lehetőségek
Akadálymentesítés	Nem önkormányzati intézmények szolgáltatásainak elérése mindenki számára, akadályba nem ütköző közszolgáltatások

Több célcsoportot érintő, településszintű megállapítások	
beazonosított problémák	fejlesztési lehetőségek
A belterületi utak elhasználódtak, sok helyen nem alkalmasak biztonságos közlekedésre	Belterületi utak felújítása, közlekedésbiztonság megteremtése
A település csapadékvíz-elvezetése nem megoldott	Csapadékvíz elvezetés megoldása
A településen áthaladó teherautó forgalom nagy megterhelést ró a belterületi utakra	Külterületi elkerülő út megépítése

8. Helyi partnerség, lakossági önszerveződések, civil szervezetek és for-profit szereplők társadalmi felelősségvállalása

- a) a 3-7. pontban szereplő területeket érintő civil, egyházi, karitatív szervezeti szolgáltató és érdekvédelmi szervezetek, önszerveződések feltérképezése (közfeladatot ellátó szervezetek, közfeladatonként bemutatva, önkéntesek száma, partnerségi megállapodások száma);

A településen a szolgáltatások egymásra épülnek, egymást kiegészítik. A személyre szabott szolgáltatások biztosítását a helyi ellátórendszeren belüli koordináció biztosítja.

Civil szervezet a településen nem működik.

- b) helyi önkormányzati, nemzetiségi önkormányzati, egyházi, civil szektor és gazdasági szereplők közötti partnerség bemutatása;

Ordacsehi Község Önkormányzata a Balatonboglári egyházközség minden kérését támogatta erkölcsileg, és hozzájárult a templom felújításához is.

Az Önkormányzat gondozza a templom körüli parkot, végzi a fűnyírási feladatokat.

- c) önkormányzatok közötti, illetve térségi, területi társulásokkal való partnerség, társadalmi felzárkózást segítő közös programok bemutatása;

Az önkormányzatok közötti, illetőleg a térségi, területi társulásokkal való együttműködés jónak mondható, számos olyan jellegű feladat és tevékenység ellátását segíti a közös összefogás, amely helyi szinten a humán-, és anyagi erőforrások hiánya miatt nem lenne megoldható.

- Központi orvosi ügyeleti ellátás (Balatonboglár)
- Fogorvosi szolgálat biztosítása (Balatonboglár)
- Platán Szociális Alapszolgáltatási Központtal a gyermekjóléti, családsegítő és a szociális alapellátással kapcsolatos önkormányzati feladatok ellátása
- Dél-nyugat Balatoni Hulladékgazdálkodási Társulással a környezet-egészségügy, köztisztaság biztosítása, illetve a hulladékgazdálkodási feladatok megoldás
- Közös Önkormányzati Hivatal fenntartása (Balatonboglár)

- d) a nemzetiségi önkormányzatok célcsoportokkal kapcsolatos esélyegyenlőségi tevékenysége

Nemzetiségi önkormányzat a településen nincs

- e) civil szervezetek célcsoportokkal kapcsolatos esélyegyenlőségi tevékenysége;

Civil szervezet a településen nincs

- f) for-profit szereplők részvétele a helyi esélyegyenlőségi feladatok ellátásában.

A településen for-profit szereplő nincs.

A társadalmi partnerség és együttműködés egyik eszköze a HEP Fórumok szervezése.

HEP Fórumok segítségével a helyi állami, önkormányzati, egyházi és civil szervezetek között a hatékonyabb együttműködés alakulhat ki a célcsoportok esélyegyenlőségi problémáinak a beazonosításában, a problémákra adekvátan válaszoló intézkedések megfogalmazásában, összehangolásában, valamint a HEP intézkedéseinek megvalósításában, megkönnyítve így az önkormányzatok esélyteremtő feladatainak ellátását.

9. A helyi esélyegyenlőségi program nyilvánossága

- a) a helyzetelemzésben meghatározott esélyegyenlőségi problémák kapcsán érintett nemzetiségi önkormányzatok, egyéb partnerek (állami vagy önkormányzati intézmények, egyházak, civil szervezetek, stb.) bevonásának eszközei és eljárásai a HEP elkészítésének folyamatába;

A helyzetelemzés elkészítésében a település egészségügyi-, szociális-, oktatási-, nevelési-, kulturális ágazatában tevékenykedő szakemberei, illetőleg a rendőrség munkatársai, továbbá az érintett célcsoportok helyi képviselői vettek részt.

A helyi esélyegyenlőség biztosítása érdekében elsődlegesen a különböző célcsoportokkal kapcsolatos problémákat tartunk fel, majd azok tükrében kidolgoztuk az intézkedési terveket.

- b) az a) pont szerinti szervezetek és a lakosság végrehajtással kapcsolatos észrevételeinek visszacsatolását szolgáló eszközök bemutatása, valamint annak rögzítése, hogy működtet-e HEP Fórumot.

Az önkormányzat honlapján (www.ordacsehi.hu) az elkészített helyi esélyegyenlőségi program elérhető, amely révén az esélyegyenlőséggel kapcsolatos különféle intézkedések megismerhetővé válnak, a megvalósítás biztosított, az ellenőrzés pedig folyamatos.

- c) A képviselő-testületi döntést követően az elfogadott HEP dokumentumot, valamint a hiteles határozatot a települési önkormányzat a helyben szokásos módon közzé teszi, és megküldi a TEF esélyegyenlőségi mentora részére. A TEF az települései önkormányzatok HEP-jeit közzéteszi, honlapján megjelenti.

1. A HEP IT részletei

A helyzetelemzés megállapításainak összegzése

Célcsoport	Következtetések	
	problémák beazonosítása rövid megnevezéssel	fejlesztési lehetőségek meghatározása rövid címmel
Romák és/vagy mélyszegénységben élők	munkanélküliség, szezonális foglalkoztatás, alacsony iskolai végzettség, szakmai kompetenciák hiánya	képzési programok szervezése
	anyagi gondok, elszegényedés, alacsony családi jövedelmek elszegényedés, eladósodás	adományok gyűjtése, és kiosztása a rászorulóknak részére a krízishelyzetben lévők támogatása, adósságkezelés, életvezetési tanácsadás, hivatalos ügyek intézésében tanácsadás
Gyermekek	A nyári szünetekben nem biztosított a gyermekek napközbeni felügyelete. A családok anyagi helyzete nem teszi lehetővé, hogy a nyári szünetekben gyermekük táborban vehessenek részt.	A nyári szünetek lefedettségére nyári napközis foglalkozások és napközis táborok szervezése
	A gyermekek egyre korábban válnak bűncselekmények áldozatává.	Az áldozattá válás elkerülése, gyermek és fiatalkori bűnözés megelőzése. Bűnmegelőzési, közlekedésbiztonsági és drogpreevenciós előadások szervezése. Az óvodások életkori sajátosságait figyelembe véve, a rendőrség munkájával megismerkedni, valamint bűnmegelőzés témakörben előadásokat tartani. A gyermekek játékos formában nyerjenek betekintést a rendőrség munkájába, (pl.: kutyás bemutató, rendőrautó kipróbálása, ujjlenyomat készítés stb.)
Idősek	A településen magas a 65 év feletti idősök száma, azon belül is az egyszemélyes háztartásokban élők száma és köztük kiemelkedően magas a nők aránya, akik elmagányosodnak, elszigetelődnek. A nemzedékek közti	Közös programok szervezése annak érdekében, hogy a különböző korosztályok minél közelebb kerüljenek egymáshoz. Közösségépítés és a generációk közötti tudásátadás.

	szakadék egyre nő, eltávolodnak egymástól.	
	A lakosság nem ismeri az Alapszolgáltatási Központ által igénybe vehető szolgáltatásokat és ellátásokat.	Az Alapszolgáltatási Központ szolgáltatásainak bemutatása. Szórólap készítése, amely tartalmazza az intézmény által nyújtott szolgáltatásokat, és a szakemberek közvetlen elérhetőségét.
Nők	Kevesen vesznek részt a szűrővizsgálatokon és a prevenciós előadásokon. Általánosságban véve rossz az emberek egészségi állapota.	Életmód, egészségnevelés, népegészségügyi ismeretek átadása szabadidős programok keretében. Prevenációs előadások és szűrővizsgálatok szervezése.
	Hiányos számítástechnikai és infokommunikációs ismeretek	Számítástechnikai és infokommunikációs tanfolyamok szervezése. Digitális szakadék csökkentése. Alap digitális kompetenciafejlesztés
Fogyatékkal élők	Akadálymentesítés	Nem önkormányzati intézmények szolgáltatásainak elérése mindenki számára, akadályba nem ütköző közszolgáltatások
<i>Több célcsoportot érintő, településszintű megállapítás</i>	A belterületi utak elhasználódtak, sok helyen nem alkalmasak biztonságos közlekedésre	Belterületi utak felújítása, közlekedésbiztonság megteremtése
	A település csapadékvíz-elvezetése nem megoldott	Csapadékvíz elvezetés megoldása
	A településen áthaladó teherautó forgalom nagy megterhelést ró a belterületi utakra	Külterületi elkerülő út megépítése

Jövőképünk

Olyan településen kívánunk élni, ahol a romák részére biztosítottak a képzési lehetőségek. Fontos számunkra, hogy a mélyszegénységben élők természetbeni és anyagi segítséget kapjanak szociális helyzetük javításához. A segítségnyújtás kiemelt célja a munkavállalásra ösztönzés. Kiemelt területnek tartjuk a gyerekek nyári szünidőben történő elhelyezésének, felügyeletének megoldását, a rászoruló gyermekek részére a nyári szociális étkeztetés biztosítását, a bűnmegelőzési, közbiztonsági és dropprevenciós előadások szervezését.

Folyamatosan odafigyelünk az idősek helyzetére, problémáikra, egészségi állapotuk javítására, elmagányosodásuk, elszigetelődésük megelőzésére, a közösségi programokon való részvételük támogatására.

Elengedhetetlennek tartjuk a nők esetén az egészségügyi szűrővizsgálatokon való részvételük ösztönzését, az egészségügyi prevenciós előadások szervezését, a digitális tudásuk fejlesztését.

Különös figyelmet fordítunk a fogyatékkal élők integrációjára, az esélyegyenlőség területén végzett széleskörű információ szolgáltatásra.

Az intézkedési területek részletes kifejtése (intézkedésenként, kitöltése javasolt, opcionális)

A	Intézkedés címe:	Belterületi utak felújítása, közlekedésbiztonság megteremtése
B	Feltárt probléma megnevezése	A belterületi utak elhasználódtak, biztonságos közlekedésre nem alkalmasak
C	Az intézkedéssel elérni kívánt cél	Belterületi utak felújítása. Közlekedésbiztonság megteremtése
D	A cél összhangja más helyi stratégiai dokumentumokkal	Költségvetési koncepció, Településfejlesztési koncepció
E	A cél kapcsolódása országos szakmapolitikai stratégiákhoz	
F	Tevékenységek (az intézkedés tartalma) pontokba szedve	Az utak műszaki állapotának felmérése, a pályázati forrástól függően az útfelújítás megvalósítása
G	Az intézkedés felelőse	Polgármester
H	Az intézkedés megvalósításának határideje	2026. december 31.
I	Az intézkedés eredményességét mérő indikátor(ok)	A település belterületi útjainak felújítása a pályázat adta lehetőségeken belül
J	Az intézkedés megvalósításához szükséges (humán, pénzügyi, technikai) erőforrások	Pályázati forrás
K	Az intézkedés eredményeinek fenntarthatósága	Pályázati kiírásnak megfelelően
L	Önkormányzatok közötti együttműködésben megvalósuló intézkedés esetében az együttműködés bemutatása	Nem releváns

A	Intézkedés címe:	Csapadékvíz elvezetés megoldása
B	Feltárt probléma megnevezése	A település Fő utcai szakaszán nem megoldott a csapadékvíz elvezetés
C	Az intézkedéssel elérni kívánt cél	A település Fő utcai szakaszán a csapadékvíz elvezetés megoldása
D	A cél összhangja más helyi stratégiai dokumentumokkal	Költségvetési koncepció Településfejlesztési koncepció
E	A cél kapcsolódása országos szakmapolitikai stratégiákhoz	
F	Tevékenységek (az intézkedés tartalma) pontokba szedve	A műszaki felmérés elvégzése, a pályázati forrástól függően a csapadékvíz elvezetési projekt megvalósítása
G	Az intézkedés felelőse	Polgármester
H	Az intézkedés megvalósításának határideje	2028. december 31.
I	Az intézkedés eredményességét mérő indikátor(ok)	A csapadékvíz-elvezetés 100%-ban megoldottá válik
J	Az intézkedés megvalósításához szükséges (humán, pénzügyi, technikai) erőforrások	Pályázati forrás
K	Az intézkedés eredményeinek fenntarthatósága	2029. május 12.
L	Önkormányzatok közötti együttműködésben megvalósuló intézkedés esetében az együttműködés bemutatása	Nem releváns

Intézkedés címe:	Külterületi elkerülő út megépítése
Feltárt probléma megnevezése	A településen áthaladó teherautó forgalom nagy megterhelést ró a belterületi, Fő utca és Balaton utca útjaira
Az intézkedéssel elérni kívánt cél	A Fő utca és a Balaton utca tehermentesítése elkerülő út megépítésével
A cél összhangja más helyi stratégiai dokumentumokkal	Költségvetési koncepció Településfejlesztési koncepció
A cél kapcsolódása országos szakmapolitikai stratégiákhoz	
Tevékenységek (az intézkedés tartalma) pontokba szedve	A jelenlegi külterületi út állapotfelmérése, a pályázati forrástól függően az elkerülő út megvalósítása
Az intézkedés felelőse	Polgármester
Az intézkedés megvalósításának határideje	2027. december 31.
Az intézkedés eredményességét mérő indikátor(ok)	A tehergépjármű forgalom elvezetése megoldottá válik
Az intézkedés megvalósításához szükséges (humán, pénzügyi, technikai) erőforrások	Pályázati forrás
Az intézkedés eredményeinek fenntarthatósága	2029. május 12.
Önkormányzatok közötti együttműködésben megvalósuló intézkedés esetében az együttműködés bemutatása	Nem releváns

2. Összegző táblázat - A Helyi Esélyegyenlőségi Program Intézkedési Terve (HEP IT)

A	B	C	D	E	F	G	H	I	J	K
Intézkedés sorszáma	A helyzetelemzés következtetéseiben feltárt probléma megnevezése	Az intézkedéssel elérni kívánt cél	A cél összhangja más helyi stratégiai dokumentumokkal	A cél kapcsolódása országos szakmapolitikai stratégiákhoz	Az intézkedés tartalma	Az intézkedés felelőse	Az intézkedés megvalósításának határideje	Az intézkedés eredményességét mérő indikátor(ok)	Az intézkedés megvalósításához szükséges erőforrások (humán, pénzügyi, technikai)	Az intézkedés eredményessége
1	Belterületi utak felújítása, közlekedésbiztonság megteremtése	Belterületi utak felújítása. Közlekedésbiztonság megteremtése	Költségvetési koncepció, Településfejlesztési koncepció	Az utak műszaki állapotának felmérése, a pályázati forrástól függően az útfelújítás megvalósítása	Polgármester	2026. december 31.	A település belterületi útjainak felújítása a pályázati adta lehetőségeken belül	Pályázati forrás	Pályázati forrás	2029.
2	Csapadékvíz elvezetés megoldása	A település Fő utcai szakaszán a csapadékvíz elvezetés megoldása	Költségvetési koncepció, Településfejlesztési koncepció	A műszaki felmérés elvégzése, a pályázati forrástól függően a csapadékvíz elvezetési projekt megvalósítása	Polgármester	2028. december 31.	A csapadékvíz-elvezetés 100%-ban megoldottá válik	Pályázati forrás	Pályázati forrás	2029.
3	Külterületi elkerülő út megépítése	A településen áthaladó teherautó forgalom nagy megterhelést ró a belterületi, Fő utca és Balaton utca újaira	Költségvetési koncepció, Településfejlesztési koncepció	A jelenlegi külterületi út állapotfelmérése, a pályázati forrástól függően az elkerülő út megvalósítása	Polgármester	2027. december 31.	A tehergépjármű forgalom elvezetése megoldottá válik	Pályázati forrás	Pályázati forrás	2029.
...										
I. A mélyszegénységben élők és a romák esélyegyenlősége										

1	képzési programok szervezése, hivatalos ügyek intézésében segítségnyújtás	munkanélküliség, szezonális foglalkoztatás, alacsony iskolai végzettség, szakmai kompetenciák hiánya	A költségvetési koncepció	Magyar Nemzeti Társadalmi Felzárkózási Stratégia 2030	képzési szervezése	programok	Esélyegyenlőségi felelős	2029.05.12.	Képzésben résztvevők számának növelése	Helyszín biztosított, pályázati forrás	2029.12.
2	adományok gyűjtése, és kiosztása a rászorulóknak részére	anyagi gondok, elszegényedés, alacsony családi jövedelmek	Költségvetési koncepció	Magyar Nemzeti Társadalmi Felzárkózási Stratégia 2030	Ruha-, és adományok gyűjtése rászorulóknak	Alapszolgáltatási Központ vezetője	Alapszolgáltatási Központ vezetője	2029.05.12.	Évente alkalommal adományozás	Alapszolgáltatási Központ vezetője, helyszín biztosított	2029.
...											

II. A gyermekek esélyegyenlősége

1	Nyári napközis foglalkozások és napközis táborok szervezése	A nyári szünetben nem biztosított a gyermekek napközbeni felügyelete.	Költségvetési koncepció	„Legyen jobb a gyermekeknek” Nemzeti Stratégia (2007-2032)	Különböző foglalkozások, programok, táborok szervezése	Polgármester	Polgármester	2029.05.12.	Az érintett korosztály 50%-ának megoldott a nyári szünetben a napközis felügyelete	1 fő koordinátor, pedagógus, helyszín, pénzügyi forrás biztosított	2029
2	Az áldozattá válás elkerülése, gyermek és fiatalok bűnözés megelőzése. Bűn megelőzési, közlekedésbiztonsági és dropprevenciós előadások szervezése. Az óvodások életkori sajátosságait figyelembe véve, a rendőrség munkájával megismerkedni, valamint bűnmegelőzés témakörben előadásokat tartani. A	A gyermek egyre korábban válnak bűncselekmények áldozatává	Költségvetési koncepció, Bűnmegelőzési koncepció	„Legyen jobb a gyermekeknek” Nemzeti Stratégia (2007-2032)	Bűnmegelőzési, közlekedésbiztonsági és dropprevenciós előadások szervezése	Esélyegyenlőségi felelős	Esélyegyenlőségi felelős	2029.05.12.	Évente bűnmegelőzési előadás szervezése	1 Rendőrségi szakember, helyszín biztosított, saját forrás biztosított	2029

IV. Az idősök esélyegyenlősége

1	Generációs kapcsolatok erősítése	A településen nagyon magas a 65 év feletti idősök száma, azon belül is az egysemmélyes háztartásokban élők száma, és köztük kiemelkedően magas a nők aránya, akik elmagányosodnak, elszigetelődnek. A nemzedékek közti szakadék egyre nő, eltávolodnak egymástól.	Közös programok szervezése annak érdekében, hogy a különböző korosztályok minél közelebb kerüljenek egymáshoz. Közösségépítés és a generációk közötti tudás átadás.	Költségvetési koncepció	Közös programok szervezése a különböző korosztályok bevonásával	Polgármester	2029.05.12.	Évente 3 program szervezése	1 fő koordinátor, polgármester, Alapszolgálati Központ vezetője, helyszín pénzügyi forrás biztosított	2029.
2	Az Alapszolgálati Központ intézményi szakfeladatainak, tevékenységének elérhető szolgáltatásainak bemutatása	A lakosság nem ismeri az Alapszolgálati Központ intézményi feladatait, a tevékenységét, az igénybe vehető szolgáltatásokat és ellátásokat	A lakosság ismerje meg az Alapszolgálati Központ intézményi feladatait, a tevékenységét, az igénybe vehető szolgáltatásokat és ellátásokat	Költségvetési koncepció, Szolgáltatásszervezési koncepció	Szórólapok készítése, amely tartalmazza az intézmény szakfeladatait, az azokban elérhető alapszolgáltatásokat és a szakemberek közvetlen elérhetőségét.	Alapszolgálati Központ vezetője	2029.05.12.	A lakosság tájékoztatása évente 2 alkalommal	Alapszolgálati Központ vezetője, technikai háttér, pénzügyi forrás biztosított	2029.
...										

V. A fogyatékossgal élő személyek esélyegyenlősége

1	Akadálymentesítés	A nem kormányzati intézmények szolgáltatásainak elérése mindenki számára, akadályba nem ütköző közszolgáltatások	Az egyenlő esélyek biztosítása mindenki számára a közszolgáltatások elérésében	Költségvetési koncepció	Intézmények akadálymentesítése	Polgármester	2029.05.12.	Intézmények akadálymentesítése	Polgármester, pályázati lehetőségek kiaknázása	2029.
2										

3. Megvalósítás

3.1 A megvalósítás előkészítése

Önkormányzatunk az általa fenntartott intézmények vezetői számára feladatul adja és ellenőrzi, a településen működő nem önkormányzati fenntartású intézmények vezetőit pedig partneri viszony során kéri, hogy a Helyi Esélyegyenlőségi Programot valósítsák meg, illetve támogassák.

Önkormányzatunk azt is kéri intézményeitől és partnereitől, hogy vizsgálják meg, és a program elfogadását követően biztosítsák, hogy az intézményük működését érintő, és az esélyegyenlőség szempontjából fontos egyéb közszolgáltatásokat meghatározó stratégiai dokumentumokba és iránymutatásokba épüljenek be és érvényesüljenek az egyenlő bánásmódra és esélyegyenlőségre vonatkozó azon kötelezettségek, melyek az önkormányzat Helyi Esélyegyenlőségi Programjában részletes leírásra kerültek.

Önkormányzatunk elvárja, hogy intézményei a Helyi Esélyegyenlőségi Program Intézkedési Tervében szereplő vállalásokról, az őket érintő konkrét feladatokról intézményi szintű akcióterveket és évente cselekvési ütemterveket készítsenek.

Önkormányzatunk a HEP kidolgozására és megvalósítására, továbbá értékelésére, ellenőrzésére és az ennek során nyert információk visszacsatolására, valamint a programba történő beépítésének garantálására **Helyi Esélyegyenlőségi Programért Felelős Fórumot** hoz létre és működtet.

A fentiekkel kívánjuk biztosítani, hogy az HEP IT-ben vállalt feladatok településünkön maradéktalanul megvalósuljanak.

3.2 A megvalósítás folyamata

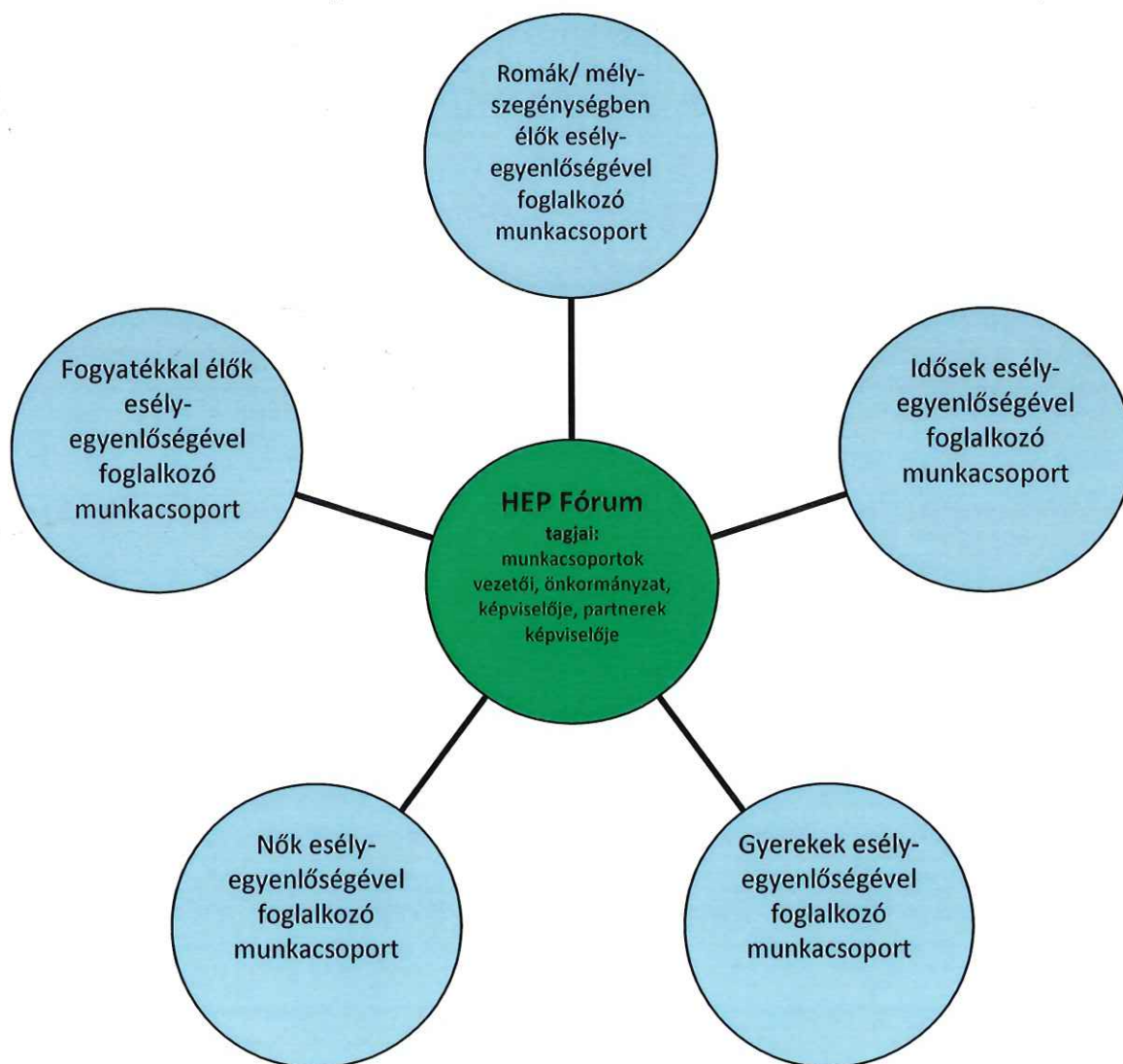
A társadalmi partnerség és együttműködés egyik eszköze a HEP Fórumok szervezése lehet. HEP Fórumok segítségével a helyi állami, önkormányzati, egyházi és civil szervezetek között a hatékonyabb együttműködés alakulhat ki. a célcsoportok esélyegyenlőségi problémáinak a beazonosításában, a problémákra adekvátan válaszoló intézkedések megfogalmazásában, összehangolásában, valamint a HEP intézkedéseinek megvalósításában, megkönnyítve így az önkormányzatok esélyteremtő feladatainak ellátását.

A HEP Fórum feladatai:

- a célcsoportok esélyegyenlőségi problémáinak a beazonosítása, a problémákra adekvátan válaszoló intézkedések megfogalmazása, összehangolása,
- a HEP intézkedéseinek megvalósításában, az HEP IT megvalósulásának figyelemmel kísérése, a HEP IT-ben lefektetett célok megvalósulásához szükséges beavatkozások évenkénti felülvizsgálata,

- annak figyelemmel kísérése, hogy a megelőző időszakban végrehajtott intézkedések elősegítették-e a kitűzött célok megvalósulását, és az ezen tapasztalatok alapján esetleges új beavatkozások meghatározása
- a HEP IT aktualizálása, az esetleges változások beépítése a HEP IT-be, a módosított HEP IT előkészítése képviselő-testületi döntésre
- az esélyegyenlőséggel összefüggő problémák megvitatása
- a HEP IT és az elért eredmények nyilvánosság elé tárása, dokumentálása, kommunikálása

Az esélyegyenlőség fókuszban lévő célcsoportjaihoz és/vagy kiemelt problématerületekre a terület aktorainak részvételével az adott területen kitűzött célok megvalósítása érdekében. A munkacsoportok vezetői egyben tagjai az Esélyegyenlőségi Fórumnak is, a munkacsoportok rendszeresen (minimum évente) beszámolnak munkájukról az Esélyegyenlőségi Fórum számára.



A HEP Fórum működése:

A Fórum legalább két évente, a felülvizsgálatok és az új HEP elfogadása előtt, de szükség esetén ennél gyakrabban ülésezik.

A Fórum működését megfelelően dokumentálja, üléseiről jegyzőkönyv készül.

A Fórum javaslatot tesz az HEP IT megvalósulásáról készített beszámoló elfogadására, vagy átdolgoztatására, valamint szükség szerinti módosítására.

A HEP Fórum egy-egy beavatkozási terület végrehajtására felelőst jelölhet ki tagjai közül.

A HEP Fórumok javasolt összetétele:

Tagok

- a település polgármestere,
- a település/közös önkormányzatok jegyzője,
- helyi nemzeti önkormányzatok vezetői,
- beavatkozási területekhez kapcsolódó önkormányzati bizottságok képviselői,
- helyi/térségi releváns közszolgáltató intézmények képviselői,
- meghatározó helyi/térségi gazdasági szereplők, munkáltatók képviselői,
- 2 000 fő lakosságszám feletti települések esetében a Szociálpolitikai Kerekasztal képviselői,
- helyi jelzőrendszeri felelős,
- a településen működő - a HEP célcsoportjai kapcsán érintett - civil szervezetek és egyházak képviselői,
- A HEP intézkedési tervében szereplő intézkedések végrehajtásáért felelős intézmények, szervezetek képviselői,
- a település HEP referense,
- a rendvédelmi és közbiztonsági szervezetek képviselői,
- egyéb tagok (pl. tapasztalati szakértőként valamely célcsoportban érintett személy, vagy a településen aktív szerepet vállaló személyek).

Állandó meghívottak

- a település képviselő-testületének tagjai,
- az illetékes esélyegyenlőségi mentor,
- tankerületi központ képviselője,
- környező települések önkormányzati szereplői,
- járási jelzőrendszeri tanácsadó,
- egyéb meghívottak (járási hivatalok beavatkozási területekhez és célcsoportokhoz kapcsolódó szervezeti egységeinek képviselői, térségi felzárkózási programok képviselői).

3.3 Monitoring és visszacsatolás

A Helyi Esélyegyenlőségi Program megvalósulását, végrehajtását a HEP Fórum ellenőrzi, és javaslatot készít a HEP szükség szerinti aktualizálására az egyes beavatkozási területek felelőseinek, illetve a létrehozott munkacsoportok beszámolóinak alapján.

3.4 Nyilvánosság

A program elfogadását megelőzően, a véleménynyilvánítás lehetőségének biztosítása érdekében nyilvános fórumot hívunk össze.

A véleményformálás lehetőségét biztosítja az Helyi Esélyegyenlőségi Program nyilvánosságra hozatala is, valamint a megvalósítás folyamatát koordináló HEP Fórum első ülésének mihamarabbi összehívása.

A nyilvánosság folyamatos biztosítására legalább évente tájékoztatjuk a program megvalósításában elért eredményekről, a monitoring eredményeiről a település döntéshozóit, tisztségviselőit, az intézményeket és az együttműködő szakmai és társadalmi partnerek képviselőit.

A HEP Fórum által végzett monitoring vizsgálatok eredményeit nyilvánosságra hozzuk a személyes adatok védelmének biztosítása mellett. A nyilvánosság biztosítására az önkormányzat honlapja, a helyi média áll rendelkezésre. Az eredményekre felhívjuk a figyelmet az önkormányzat és intézményeinek különböző rendezvényein, beépítjük kiadványainkba, a tolerancia, a befogadás, a hátrányos helyzetűek támogatásának fontosságát igyekszünk megértetni a lakossággal, a támogató szakmai és társadalmi környezet kialakítása érdekében.

3.5 Kötelezettségek és felelősség

Az esélyegyenlőséggel összefüggő feladatokért az alábbi személyek/csoportok felelősek:

A Helyi Esélyegyenlőségi Program végrehajtásáért az önkormányzat részéről a polgármester felel.

- Az ő feladata és felelőssége a HEP Fórum létrejöttének szervezése, működésének sokoldalú támogatása, az önkormányzat és a HEP Fórum közötti kapcsolat biztosítása.
- Folyamatosan együttműködik a HEP Fórum vezetőjével.
- Felelősségi körébe tartozó, az alábbiakban felsorolt tevékenységeit a HEP Fórum bevonásával és támogatásával végzi. Így
 - o Felel azért, hogy a település minden lakója és az érintett szakmai és társadalmi partnerek számára elérhető legyen a Helyi Esélyegyenlőségi Program.
 - o Figyelemmel kíséri azt, hogy az önkormányzat döntéshozói, tisztségviselői és intézményeinek dolgozói megismerik és követik a HEP-ben foglaltakat.
 - o Támogatnia kell, hogy az önkormányzat, illetve intézményeinek vezetői minden ponton megkapják a szükséges felkészítést és segítséget a HEP végrehajtásához.
 - o Kötelessége az egyenlő bánásmód elvét sértő esetekben meg tennie a szükséges lépéseket, vizsgálatot kezdeményezni, és a jogsértés következményeinek elhárításáról intézkedni

A település vezetése, az önkormányzat tisztségviselői és a települési intézmények vezetői

- felelősek azért, hogy ismerjék az egyenlő bánásmódra és esélyegyenlőségre vonatkozó jogi előírásokat, biztosítsák a diszkriminációmentes intézményi szolgáltatásokat, a befogadó és toleráns légkört, és megragadjanak minden alkalmat, hogy az esélyegyenlőséggel kapcsolatos ismereteiket bővítő képzésen, egyéb programon részt vegyenek.
- Felelősségük továbbá, hogy ismerjék a HEP IT-ben foglaltakat és közreműködjenek annak megvalósításában.
- Az esélyegyenlőség sérülése esetén hivatalosan jelezzék azt a HEP IT kijelölt irányítóinak.
- Az önkormányzati intézmények vezetői intézményi akciótervben gondoskodjanak az Esélyegyenlőségi Programban foglaltaknak az intézményükben történő maradéktalan érvényesüléséről.

Szükséges továbbá, hogy a jogszabály által előírt feladat-megosztás, együttműködési kötelezettség alapján a települési önkormányzattal kapcsolatban álló szereplők ismerjék a HEP-et, annak megvalósításában aktív szerepet vállaljanak.

3.6 Érvényesülés, módosítás

Amennyiben a **kétévente előírt** – de ennél gyakrabban, pl. évente is elvégezhető - **felülvizsgálat** során kiderül, hogy a HEP IT-ben vállalt célokat nem sikerül teljesíteni, a **HEP Fórum megvitatja a beavatkozási tevékenységek korrekciójára, kiegészítésére vonatkozó intézkedési tervjavaslatát** annak érdekében, hogy a célok teljesíthetők legyenek.

Az HEP IT-t mindenképp módosítani szükséges, ha megállapításaiban lényeges változás következik be, illetve amennyiben a tervezett beavatkozások nem elegendő módon járulnak hozzá a kitűzött célok megvalósításához.

Az egyenlő bánásmód elvét sértő esetekben az HEP IT végrehajtásáért felelős személy megteszi a szükséges lépéseket, vizsgálatot kezdeményez, és intézkedik a jogsértés következményeinek elhárításáról.

4. Elfogadás módja és dátuma

I. Az Ordacsehi község Helyi Esélyegyenlőségi Programjának szakmai és társadalmi vitája megtörtént. Az itt született észrevételeket a megvitatást követően a HEP Intézkedési Tervébe beépítettük.

II. Ezt követően Ordacsehi község képviselő-testülete a Helyi Esélyegyenlőségi Programot (melynek része az Intézkedési Terv) megvitatta és 40/2025.(IV.23.) számú határozatával elfogadta.

Csatolt melléklet:

- képviselő testület elfogadó határozatának kivonata

Ordacsehi, 2025. április 30.





KIVONAT

Ordacsehi Község Önkormányzat Képviselő-testületének 2025. április 23-i nyilvános ülésének jegyzőkönyvéből

Tárgy: Helyi Esélyegyenlőségi Program 2025-2029. elfogadása

Ordacsehi Község Önkormányzat Képviselő-testületének 40/2025.(IV.23.) számú Képviselő-testületi határozata:

Ordacsehi Község Önkormányzat Képviselő-testülete elfogadja Ordacsehi Község 2025-2029. időszakra vonatkozó Helyi Esélyegyenlőségi Programját.

A Képviselő-testület felhatalmazza a Polgármestert a dokumentum aláírására.

Felelős: Horváth Gyula polgármester

Határidő: 2025. április 30.

kmf.

Horváth Gyula sk.
polgármester

Dr. Kelemen Csilla sk.
aljegyző

A kiadmány hitelül:
Ordacsehi, 2025.április 24.

